



KEV COB QHIA 4 LO LUS NUG

**Qhia Txog Teebmeem Kaus Menyuum
Los Ntawm Txojmoo Zoo Uas Ciaj Sia**



**Tsomkwm
Txojsia**

(Luu hành nội bộ)

Kev Cob Qhia

4 Lo Lus Nug

**Qhia Txog Teebmeem Kaus Menyuum
Los Ntawm Txojmoo Zoo Uas Ciaj Sia**



‘TXOJMoo ZOO UAS CIAJ SIA’ yog yam uas peb siv los hais sau zog tagnrho txhua yam uas Vajtswv hais txog tibneeg muaj nqis thiab Vajtswv tej lus samhwm uas kom peb yuav tsum pab thiab tsomkwm lwm tus txojhia.

Luam tawm: 23-3-2021

Yog xav saib ntxiv lossis xav tau kev pab:



**Tsomkwm
Txojhia**

Cob qhia cov ntseeg hauv tej zej zos kom:

- **Tawmtsam txojkev kaus menyuum**
- **Pab tej kev nyuaj uas muaj menyuum ntawm sawvdaws**
- **Qhia txog tej nuj nqis ntawm txojhia rau sawvdaws**
- **Txhawb zog thiab txhim kho dua tom qab uas tau kaus menyuum lawm**

Ntsib rau:

- Email: baovemamsong@gmail.com
- Web: www.baovemamsong.org
- Facebook: **Bao Ve Mam Song VN**
- Hotline (cov pojniam suab menyuum uas xav tau kev pab): **034-22-44-820**

TXHEEJ TXHEEM

1.	<u>Lus nug 1:</u> Vajtswv hais li cas txog tibneeg txojsia, thiab tus menyuam txojsia uas tseem nyob hauv leej niam plab?	1
	• Daim duab uas qhia txog menyuam kev loj hlob	7
2.	<u>Lus nug 2:</u> Vajtswv hais li cas txog tus neeg uas tsis muaj txim uas raug tua tuag thiab txojkev kaus menyuam?	8
	• Duab kaus menyuam	12
3.	<u>Lus nug 3:</u> Txojmoo Zoo rhuav lub txim uas kaus menyuam li cas? Yuav ua li cas thiaj coj tau txoj koob hmoov ntawm Txojmoo Zoo mus rau cov neeg uas tau kaus menyuam, kom lawv tau txais kev zam txim thiab kev cawm dim?	14
4.	<u>Lus nug 4:</u> Vajtswv nqua hu kom peb yuav tsum ua li cas los tawmtsam txojkev uas tua cov tibneeg tsis muaj txim? Thiab lwm tus twb ua tes haujlwm no li cas lawm?	17
5.	Tej ntaub ntawv uas siv rau koj haivneeg	22
6.	Xyaum tawmtsam tej lus cav – 4 lo lus cav	23
7.	Lo lus tshwjxeeb uas xa rau cov Xibhwb thiab tej Thawjcoj	24
8.	Cov lus hauv zaj video 2: Dr Levatino qhia txog txojkev kaus menyuam	25
9.	Feem ua ntawm Kev Cob Qhia Plaub Lo Lus Nug	26
10.	Duab	30

Saib cov duab video ntawm no: <https://baovemamsong.org/reources/media/>

Tsis txhob ua xyem xyav, cia li pab tus neeg tsis muaj txim txhaum uas luag yuav coj mus tua povtseg.

Pajlug 24:11

Lus nug 1: Vajtswv hais li cas txog tibneeg txojisia, thiab tus menyuam txojisia uas tseem nyob hauv leej niam plab?

Vajluskub: **Chivkeeb 1:26-28, Lukas 1:34-44, Phau Ntawv Nkauj 139:13-16.**
Cov nqe Vajluskub no hais txog qhov uas tibneeg txojisia muaj nqis thiab tus tibneeg uas tseem nyob hauv leej niam plab luv luv xwb tiamsis yeej hais meej heev.

FEEM 1 Qhia... Txhua tus tibneeg puavleej muaj nuj nqis, tsim txiaj thiab muaj txojisia uas zoo heev.

Vajluskub: **Chivkeeb 1:26-28**

a) Cov ntseeg hais txog qhov uas tibneeg muaj nqis los ntawm qhov uas tibneeg tau Vajtswv tsim zoo li Vajtswv tus yam ntxwv.

Saib cov nqe Vajluskub saud, peb paub tau tias txhua tus tibneeg tau tsim los puavleej muaj:

- *Nuj nqis sab hauv:* peb tus kheej ntag – tsis yog peb lub peevxwm lossis dag zog – thiaj ua rau peb muaj nuj nqis rau Vajtswv.
- *Nuj nqis sib txig sib luag:* Txhua leej txhua tus, txawm yog pojniam lossis txivneej, “txhua haivneeg, txhua yam lus”, nyob txhua tiam puavleej sib txig sib luag.
- *Nuj nqis tshwjxeeb:* Tibneeg muaj nqis tshaj lwm yam uas Vajtswv tsim.
- *Nuj nqis ib txhis:* Vim peb muaj Vajtswv tus yam ntxwv uas nyob mus ib txhis, peb thiaj muaj nuj nqis tshwjxeeb thiab muaj txojisia uas nyob mus ib txhis.

Tibneeg yog yam khoom uas Vajtswv tsim “tshwjxeeb” tshaj plaws. Vajtswv tsis tsim tibneeg zoo li tej uas Nws twb tsim lawm, tiamsis Nws tsim tibneeg “txawm yog pojniam lossis txivneeg” puavleej zoo li Nws tus yam ntxwv (1:26-28). Nws muab kiag Nws txhais tes los puab tibneeg thiab tom qab ntawd Nws tshuab pa rau tibneeg (2:7). Tibneeg muaj Vajtswv tus yam ntxwv thiab txojisia, saib ntawm tibneeg peb pom Vajtswv tus yam ntxwv thiab Nws lub hwjchim.

Txhua tus tibneeg uas yug ntawm leej niam plab los puavleej yog Vajtswv txhais tes puab (Phau Ntawv Nkauj 139:13-14).

Vim li ntawd, TXHUA tus puavleej muaj nuj nqis, tsim txiaj thiab muaj cai sib txig sib luag.

Qhov no yog tej uas peb txiav txim siab saib yuav ua li cas rau lwm tus. Txhua tus tibneeg li nuj nqis, kev tsim txiaj thiab kev muaj feem puavleej (muaj cai tau ua neej thiab tau tsomkwm) tau Vajtswv – tsis yog nomtswv – pub! Nomtswv tsuas yog *tsomkwm* yam nuj nqis sab hauv ntawm tibneeg xwb!

Hauv lub ntiajteb no, Vajtswv saib yam dabtsi tseemceeb tshaj?

Vajtswv saib tibneeg txojisia tseemceeb tshaj – txawm yog ib leeg lossis txhua leej txhua tus.

- Phau Ntawv Nkauj 8:5-6 - “Koj tsim lawv los ua tus yau ntawm Koj; Koj thiaj pub lawv muaj hwjchim thiab meejmom [Vajtswv pub kev saib taus thiab meej mom rau tibneeg]. Koj tsa lawv los kav txhua yam uas Koj tsim tseg, thiab tsa lawv saib tagnrho txhua yam tsiaj uas Koj tsim [hwjchim]”
- Mathais 10:30-31 – “Txawm yog nej tej plaubhau los Vajtswv twb suav txhua txoj huv tibsi lawm. Yog li ntawd, nej tsis txhob ntshai; nej muaj nqis heev dua ntau tus noog tsev!”

- Phau Ntawv Nkauj 116:15 – “Thaum tus Tswv cov neeg ib tug uas muab siab npuab Nws tuag, mas tus Tswv mob siab kawg li.”
- Yaxayas 49:15-16 – “Kuv yeej nco ntsoov koj! Kuv muab koj lub npe sau rau hauv Kuv ob lub xibteg.”

Vajluskub hais txog txojsia li cas?

- 1) Vajtswv yog txojsia:
 - “Tus neeg uas nrhiav Kuv yog nws nrhiav txojsia ntag” (Pajlug 8:35).
 - “Nws yog txoj pa uas cياج sia” (Chivkeeb 2:7).
 - “Nws yog tibneeg txojsia” (2 Kevcai 30:20).
- 2) Vajtswv pub txojsia:
 - “Vajtswv yog tus tswj neeg thiab tej tsiaj txojsia; Vajtswv lub hwjchim tuav txhua tus tibneeg txojsia” (Yauj 12:10).
- 3) Vajtswv saib taus txojsia:
 - Nws yog tus uas tiv thaiv txojsia hauv Phau Ntawv Nkauj 54:4.
 - Nws yog tus uas tsonkwm txojsia hauv Chivkeeb 45:5.
 - Nws yog tus uas saib xyuas txojsia hauv Phau Ntawv Nkauj 121:7.
 - Nws yog lub hauvpaus txojsia hauv Pajlug 14:27.
 - Nws yog tus uas cawm txojsia hauv Phau Ntawv Nkauj 72:14.
- 4) Tswv Yexus yam khom pub yog txojsia:
 - Tswv Yexus yog qhov kaj rau txojsia hauv Yauhas 8:12.
 - Tswv Yexus yog tus uas muaj txojsia nplua mias hauv Yauhas 10:10.
 - Tswv Yexus yog txojsia ib txhis ntawm Yauhas 3:16.
- 5) Tswv Yexus Txojmoo Zoo yog txojsia:
 - Peb zoo li tej tshuaj tsw qab uas Yexus Khetos muab fij rau Vajtswv... yog tej pa uas ua rau lawv tau txojsia (2 Kauleethaus 2:15-16).

Qhov uas tibneeg tau tsim zoo li Vajtswv tus yam ntxwv txhais li cas?

- Txhua tus puavleej muaj **nuj nqis thiab tseemceeb** hauv lawv lub neej txhua ntu.
- Txhua tus puavleej muaj **nuj nqis tib yam/sib txig sib luag**. Tes Haujlwm 17:26.
- Vajtswv **yeej tsis xaiv** ib tus twg lossis ib pab twg ntsejmuag hlo li. Tes Haujlwm 10:34.
- Yeej tsis muaj **kev sib cais txog haivneeg tseeb lossis cuav, pojniam lossis txivneej lossis tus muaj thiab tus pluag kiag li**. Kalatias 3:28; Tes Haujlwm 17:26; Pajlug 22:2; Yakaunpaus 2:1-4.
- Foom phem lossis ntxub lwm tus ces yog **tawmtsam Vajtswv** tus uas tsim lawv. Yak 3:9.
- Pab cov tibneeg uas txomnyem yog **txhawb nqa Vajtswv**. Pajlug 14:31.
- Txhua tus puavleej **muaj feem tau txais txhua tsav yam ncaj ncees**. Pajlug 29:7.
- Txhua tus puavleej **muaj feem sib txig sib luag**. Pajlug 29:7.
- **Yuav tsum tsonkwm** tej neeg pluag, neeg txomnyem, cov uas tsis muaj zog vim lawv yog thawj cov uas raug quab yuam thiab tsis muaj peevxwm tiv thaiv lawv tus kheej. Pajlug 31:8-9.
- Tibneeg tej nuj nqis sab hauv, nuj nqis sib txig sib luag thiab nuj nqis tshwjxeeb yog **lub zog uas txhawb** peb ua txhua yam ncaj ncees thiab ua txhua yam zoo rau cov neeg txomnyem, cov uas tsis muaj peevxwm thiab raug quab yuam (Yauj 29:12-17; Lukas 10:25-37; Pajlug 22:2, 31:8-9).

b) Vajtswv hais li cas txog kev muaj tub ki, menyuam thiab tsevneeg? (Chk 1:28)

Vajtswv saib menyuam thiab tsevneeg tseemceeb heev, thiab Vajtswv lo lus samhwm kom muaj tub ki yog koob hmoov. Vajtswv tsim tibneeg kom muaj tub muaj ki (txivneeg thiab pojniam), Nws foom koob hmoov rau lawv thiab kom lawv cia li muaj menyuam (1:28). Cov neeg Yixalavees saib tsevneeg thiab menyuam yog ib yam koob hmoov uas Vajtswv pub.

Vajtswv foom koob hmoov thiab samhwm kom tibneeg muaj tub ki

- 1 **Adas thiab Evas thaum chivkeeb:** “Vajtswv foom koob hmoov rau nkawd thiab hais tias: ‘Neb cia li muaj tub muaj ki kom coob, neb tej xeebntxwv yuav huamvam mus nyob thoob plaws txhua qhov chaw kom puv ntiajteb thiab lawv yuav kav tagrho lub ntiajteb... thiab txhua tsav yam...’ Vajtswv tsim muaj tsevneeg kom muaj menyuam coob thiab foom koob hmoov rau lub tsevneeg – tus txiv thiab tus niam – ntawm txojkev yog menyuam. (Chk 1:28).
- 2 **Tom qab uas dej nyab ntiajteb tiam Nau-es, Vajtswv kuj samhwm dua rau Nau-es thiab nws cov menyuam txog tes haujlwm no thiab** (Chk 9:1 & 7) “Vajtswv foom koob hmoov rau Nau-es thiab nws cov tub hais tias: ‘Nej yuav muaj tub muaj ki coob, kom nej thiaj muaj xeebntxwv huamvam mus nyob puv ntiajteb’ (Saib ntxiv nqe 7).

Nvob rau cov Yixalavees tiam thaum ub/ tiam Vajluskub, muaj tub ki thiab huamvam tej cuabyig kom coob yog Vajtswv lo lus samhwm thiab tau suav hais tias yog nqi paj nqi txiv, nws yog ib lub cim koob hmoov uas Vajtswv pub. Lawv saib menyuam tseemceeb kawg nkaws:

1. Lawv ntseeg hais tias tibneeg tau tsim zoo li Vajtswv tus yam ntxwv (Chk 1:27; Pnk 8, 139).
2. Lawv totaub hais tias menyuam yuav ceev tau noob neej caj ceg thiab ua tiav tes haujlwm tshwjxeeb – uas kav thiab huamvam puv lub ntiajteb (Chk 1:26; 5:1; 9:1-19).
3. Lub ntsiab lus xeeb tub yog Vajtswv lub hwjchim pub, vim li ntawd, nws yog ib lub cim koob hmoov ntawm Vajtswv, qee zaug tau txais thaum thov Vajtswv (Hanas 1 Xam 1:17-20, 27; 2:18-21).
4. Lawv ntseeg hais tias niam thiab txiv lub koob npe tseem muaj nyob hauv lawv tej menyuam lub neej, vim li ntawd, yam uas phem tshaj rau lawv yog lawv tej menyuam raug txiav tawm thiab tej npe raug rhuav povtseg. (Xa-ules paub hais tias txawm yog ntxov lossis lig los Daviv yeej yuav los ua vajntxwv xwb, nws thiaj yuam kom Daviv coglus tsis txhob rhuav nws caj ceg thiab txhob rhuav nws lub koob npe 1 Xam. 24:20-21. Yau-am nrhiav kev kom Daviv coj Axaloos rov qab los rau hauv Yeluxalees los twb yog vim: Tsis muaj neeg ceev caj ceg 2 Xam. 14:7; 6:20-23).

Raws li cov neeg Yixalavees mas menyuam yog ib yam uas tseemceeb heev ntawm Vajtswv koob hmoov (Pnk 128:1-4; 113: 9), thiab (txojkev tu siab) uas tsis tau koob hmoov yog – tsis muaj menyuam los tuav caj ceg (Pnk 37:28).

Niai hnub nim no: Peb tsis suav hais tias cov uas nyob ib leeg lossis tsis muaj menyuam yog tsis tau txais Vajtswv foom koob hmoov. Vim tseeb tiag, yeej muaj ntau tus nyob ib leeg ua Vajtswv haujlwm zoo ib yam li Tswv Yexus. Tiamsis peb twb paub hais tias Vajtswv saib menyuam thiab tsevneeg tseemceeb npaum li cas lawm, qhov ntawd yog yam tseemceeb tshaj ntawm Vajtswv lub homphiaj uas nyob mus ib txhis rau tibneeg. Tiam Vajluskub Tshiab, menyuam thiab tsevneeg kuj tau suav hais tias muaj nuj nqis heev thiab:

Tswv Yexus hais tias lub neej txijnkawm yog Vajtswv tus dej siab (Mat 19:1-12; Mak 10:1-2) thiab Nws txais yuav tej menyuam. Nws tsa tes rau saum lawv, thov Vajtswv thiab foom koob hmoov rau lawv. Nws ceeb toom hnyav heev tias yog leejtwg ua rau menyuam ua txhaum lossis txwv lawv los cuag Nws ces yuav raug txim (Mak 10:13-16; Mat 18:5-6; 19:13-15).

Paulus kuj siv sijhawm los sau thiab qhia (Efexus 5:22; 6:4) kev ua neej rau cov txijnkawm, niam txiv thiab tej menyuam, thiab muab lub neej txijnkawm piv zoo ib yam li txojkev sib raug zoo ntawm Tswv Yexus thiab Pawgntseeg (Efexus 5:22-23).

Qhov uas tseemceeb: Niaj hnuv nim no cov uas tsis ntseeg Vajtsvwi thiab ua raws li neeg txojkev xav hais txog menyuam thiab tsevneeg mas txawv deb tshaj li Vajluskub lawm.

FEEM 2 **Teb lo lus... Cov menyuam uas tsis tau yug yog dabtsi?** **Thaum twg tibneeg txojhia pib muaj ?**

- A) Tej lus uas tau Vajluskub siv
- B) Zaj uas Malis tabtom suab menyuam tuaj cuag Elixanpes
- C) Tej kev tshawb fawb (khoa học) ua timkhawv txog tej uas Vajluskub qhia

Vajluskub: **Lukas 1:34-44**

- Vajtsvwi suav tias menyuam yeej yog menyuam, txawm yuav yog cov uas tsis tau yug, cov uas mos liab, cov uas tabtom xyaum mus kev lossis cov uas yuav tiav hluas – peb pom tej no los ntawm tej lus uas Vajluskub hais.
- Txojhia pib muaj kias thaum uas xeeb tub – peb pom qhov no nyob ntawm zaj uas Malis tuaj cuag Elixanpes.
- Tej kev tshawb fawb ua timkhawv txog tej uas Vajluskub qhia.

A) Tej lus uas tau Vajluskub siv

a) Vajluskub veej ib txwm hais tias tibneeg xeeb tub (tsis hais tias “cov noob” lossis “cov qe ntshav” los xeeb menyuam li):

- **Ka-ees** – txij thaum xeeb tub yog Ka-ees thiab yug tau los kuj hu ua Ka-ees. “*Adas nrog Evas uas yog nws pojniam pw, ces Evas txawm xeeb tub.* (Chivkeeb 4:1). Ka-ees txojhia pib muaj txij thaum uas xeeb.
- **Tswv Yexus** – Timtsvwi hais rau Malis hais tias Malis yuav *xeeb tub thiab yug ib tus tub* (Lukas 1:31).
- **Yauhas** – Timtsvwi hais rau Malis hais tias Elixanpes *kuj xeeb ib tus tub thiab* (Lukas 1:36).

Tswv Yexus thiab Yauhas peemtsheej ib leej tub (txivneej) txij thaum twg? Vajluskub qhia hais tias “txij thaum uas xeeb.”

“...*kuj yuav xeeb tub thiab yug ib tus tub*” (Lukas 1:31)

thiab “...*kuj xeeb ib tus tub thiab...*” (Lukas 1:36)

b) Vajluskub pheej hais txog tibneeg raws li tus cai: Xeeb thiab tom qab ntawd yug los:

- Enauj - Chivkeeb 4:17,
- Ixaj – Chivkeeb 21:2,
- Yauj - Yauj 3:3 ywg txog hnuv uas nws (ib tus txivneej) tau yug los thiab hmo uas nws (ib tus txivneej) tau xeeb: “*Vajtsvwi, thov Koj foom tsis zoo rau hnuv uas yug kuv; thov Koj cem hmo uas kuv xeeb rau hauv kuv niam plab!*”
- Hauxeyas thiab Nkaumes tus tub (Yexalees) – Hauxeyas 1:3.
- Hauxeyas thiab Nkaumes tus ntxhais (Tsis hlub) – Hauxeyas 1:6.

c) **Vajluskub cov lus thawj thawj uas hais txog “menyuam” thiab “tus menyuam uas tsis tau yug los yog tib lo lus xwb:**

Vajluskub Oub:

Lo lus (*habanim* [*hay ben*]) hauv lus Henplais hais txog:

- Tej menyuam uas tseem nyob hauv niam plab. Pivtxwv: Chivkeeb 25:22 hais txog ob tus menyuam ntxaib hauv Lanpekab plab “nkawd (*habanim*) sib tuam hauv leej niam plab.”
- Menyuam yau (hais txog txhua tus). Pivtxwv: Pnk 113:9 hais tias: “Nws pub tus pojniam uas tsis muaj menyuam kom muaj tsev nyob; Nws pub tus pojniam ntawd muaj menyuam kom nws muaj kev zoo siab (*habanim*).” Ib yam li Pnk 128:3 “...koj cov menyuam (*habanim*)... nyob puagncig koj lub rooj mov.”

Vajluskub Tshiab:

Lo lus “menyuam” (*brephos*) hauv lus Kilis hais txog tus menyuam uas tsis tau yug thiab nyuam qhuav yug.

- Lukas 1:41, 44: Hais txog Yauhas ua ntej nws yug – “...Thaum Elixanpes hnov dheev Malis lub suab hais rau nws, ces nws tus menyuam hauv plab (*brephos*) txawm nti cuag dabtsi, thiab Elixanpes puv npo Vaj Ntsujplig tus Dawbhuv.”
- Lukas 2:16: Hais txog Tswv Yexus ib yam li ib tus menyuam uas nyuam qhuav yug – “...Lawv pom Malis thiab Yauhej, thiab pom tus menyuam (*brephos*) pw hauv ib lub dab zaub.”

Nyob rau hauv Vajluskub, txawm yog ib tus menyuam uas twb yug lawm lossis tsis tau yug los puavleej yog menyuam. Nws yog menyuam – txawm yog tub lossis ntxhais – txij thaum uas xeeb lawm, txawm yog loj lossis me, txawm yog nyob hauv plab lossis sab nraud, txawm yog loj tiav txiv lawm lossis tsis tau, txawm li cas los yeej yog menyuam.

B) Zaj uas Malis tabtom xeeb tub tuaj cuag Elixanpes

Lukas 1: 34-44 Tus menyuam tub Yauhas paub tus me tub Yexus thiab qhia rau nws niam hais tias... “Tswv Yexus tabtom nyob ntawm no!” Yog hais txog txojkev loj hlob li tibneeg ces lub sijhawm no Tswv Yexus tseem yog menyuam xeeb xwb.

Thaum Malis ntsib Elixanpes uas kuj tabtom xeeb tub thiab, ces tus menyuam tub Yauhas hauv leej niam plab twb pehawm tus menyuam tseem me me uas yog Tswv Yexus lawm! Ib tus menyuam pehawm ib tus menyuam.

Lub sijhawm ntawd Yauhas Npatitus muaj pestsawg xyoo? Muaj 6 lub hlis hauv nyob hauv niam plab xwb (Lukas 1:36). Lub sijhawm ntawd Yauhas tsuas yog loj mentsis koj txhais tes xwb.

Lub sijhawm ntawd, tus me tub Yexus ho muaj pestsawg xyoo thiab loj hlob nyob qhov twg? Thaum nyeem Vajluskub kom zoo koj yuav paub lo lus teb.

Thaum timtswv tuaj cuag Malis, Malis tsis tau xeeb tub (1:26). Thaum tuaj txog ntawm Elixanpes tsev Malis thiaj xeeb tub.

1. Vajluskub hais tias Malis “rau siab ntso” (1:39) tuaj ntawm Naxalej (1:26) txog rau “ib lub nroog uas nyob saum laj roob hauv lub xeev Yudas”, kwvlam li 70-95 mais (115-150 km), thaj chaw no tsis tshua meej tiamsis zoo li nyob ze Yeluxalees, qhov chaw uas Xakhaliyas (Elixanpes tus txiv) tabtom uas povthawj hauv tuamtsev (1:8). Qhov no cheem tsum li 3-5 hnub, xws li ib thiv. Thaum tuaj txog, Malis twb xeeb tub lawm. Nyob ntawm Malis txojkev

tuaj, saib nws tuaj nrawm lossis qeeb xwb, Tswv Yexus twb tau li ib hnuv, ob peb hnuv lossis ib lub asthiv lawm, thaum Malis ntsib Elixanpes ces Yauhas dhia cuag dabtsi hauv Elixanpes plab!

2. Txawm li cas los Yauhas – ib tus menyuum uas tseem nyob hauv leej niam plab – twb dhia zoo siab thiab qhia rau nws niam hais tias – “Tus Tswv twb tuaj lawm!” – raws li uas nws tau qhia 30 lub xyoo tom qab ntawd.

Tswv Yexus yog Vajtswv tagnrho thiab yog tibneeg tagnrho, kuj nyob qhov ntawd tagnrho thiab, txawm yog thaum ntawd Nws yeej tsis loj tshaj li lub nyuag cim kua tswjmem dub uas nias rau tom kawg kab ntawv no, tej zaum ntshe twb tsis tau ua zes rau hauv lub tsevtub thiab. Raws li tibneeg txojkev loj hlob mas Nws tsuas yog ib nyuag lub qe lwg ntshav xwb tiamsis Yauhas twb hais tias Tswv Yexus los lawm! Cov ntseeg txoj kevcai ntseeg qhia hais tias Tswv Yexus yog Vajtswv tagnrho thiab *yog tibneeg tagnrho*.

C) Tej kev tshawb fawb ua timkhawv txog tej uas Vajluskub qhia:

Tej neeg txawj ntse puas qhia li Vajluskub tias – tibneeg txojksia pib muaj txij thaum xeeb tub?

Qhia! Kev kawm kab ke xeeb tub qhia rau peb hais tias thaum nyuam qhuav xeeb ces koj twb yog:

1. Ib tus tibneeg ciaj sia,
 2. Ib tus tibneeg uas txawv lwm tus, thiab
 3. Ib tus tibneeg txhij txhua, muaj nyob, loj hlob thiab loj zuj zus hauv leej niam plab.
- Txij thaum no, ces yam uas leej niam pub rau tus menyuum yog tej zib ntawm tej zaub mov uas dhau hauv leej niam plab xwb, tsis tas yuav ntxiv lwm yam rau li lawm!
 - Ib tus tibneeg tshiab uas txawv nws niam nws txiv – nws yeej yog nws xwb!
 - Nws muaj: Hom ntshav, yog pojniam lossis txivneeg, yig tes, neev taw, kab nplaig, ADN... txawv lwm tus.

“Lub lwg ntshav uas twb xeeb tub lawm yog qhov uas pib muaj txojksia ntawm ib tus tibneeg. Tibneeg txojkev loj hlob pib txij thaum uas xeeb, yog lub sijhawm uas tus txivneeg cov kab roj ntsha... mus koom nrog tus pojniam cov qe... ces hu ua lub lwg ntshav. Lub lwg ntshav uas ciao sia no yog lub cim uas qhia hais tias peb txhua tus pib muaj thiab nyias yeej yog nyias.”

- Keith L. Moore & T. V. N. Persaud, *The Developing Human: Clinically Oriented Embryology*, nplooj 16.

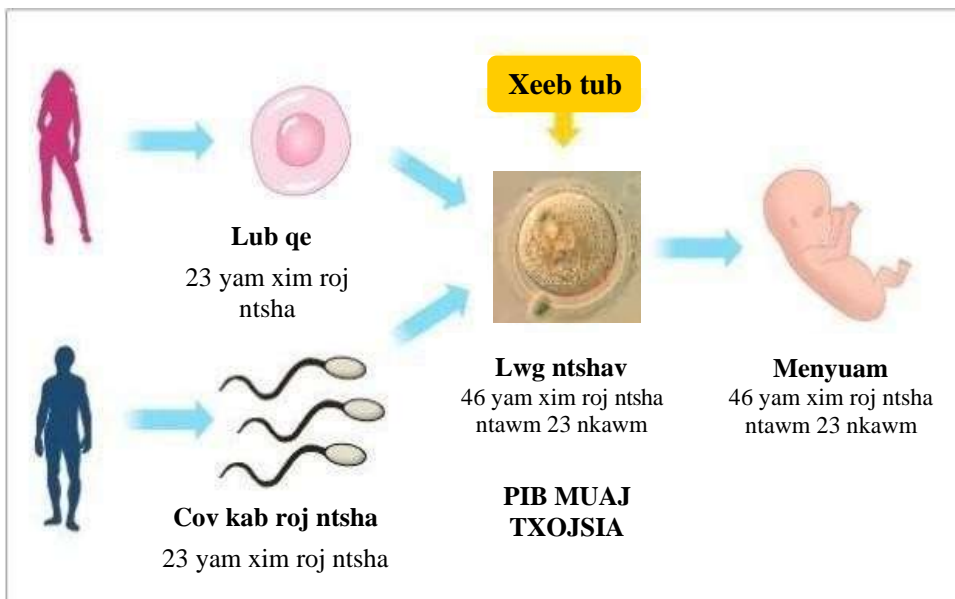
FEEM 3 Qhia rau peb tias...Txojksia uas muaj nyob hauv lub tsevtub yog timkhawv rau peb pehawm thiab qhuas Vajtswv.

Vajluskub: **Phau Ntawv Nkauj 139:13-16**

- a) Daviv siv lo lus “kuv” kom qhia hais tias lub sijhawm uas nws sau tshooj ntawv nkauj no, nws saib nws yog ib tus tibneeg li thaum uas nws tseem nyob hauv leej niam lub tsevtub.
- b) Tseeb tiag qhov uas peb nyob hauv lub tsevtub tsis tsuas yog yog xwb – nws tseem yog kawg nkaus li thiab! Thaum Daviv xav txog qhov uas nws tau xeeb nyob hauv leej niam lub tsevtub nws tsa suab qhuas Vajtswv!

Saib zaj video ‘Koj lub neej ua ntej thaum yug’ kom paub txog lub tsevtub loj hlob li cas.

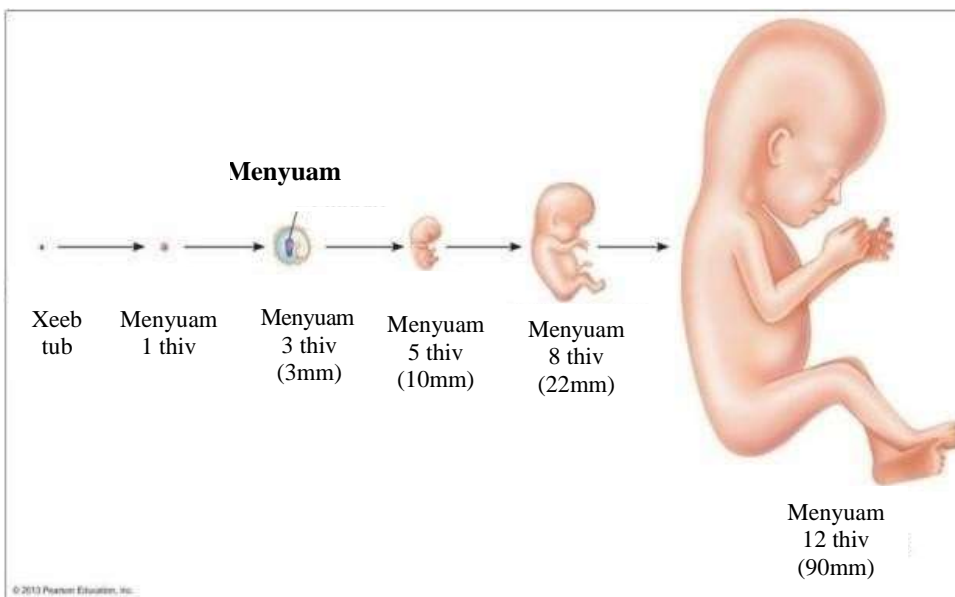
Rub nqis/saib: <https://baovemamsong.org/media/> Lus Nyablaj ntev li 6 feeb.



Txojsia pib muaj txij thaum uas xeeb tub.

“Ib tus tibneeg pib muaj los ntawm ob yam roj ntsha los koom ua ke, lub qe thiab ib tus kab roj ntsha uas me heev. Yam uas me kawg nkaus no tsis loj tshaj lub nyuag cim kua tswjmem dub uas nias rau ntawm kab ntawv no, tiamsis nws muaj tagnrho txhua yam uas cheem tsum rau tibneeg lub cev loj hlob. **Tus niam tsuas yog pub tej zib zaub mov thiab tso mkwm xwb.**”

Tus sau Clark, J. Tejxauv ntshav: Txoj xauv uas ncig thoob plaws tibneeg lub cev, Torstar cov ntawv.



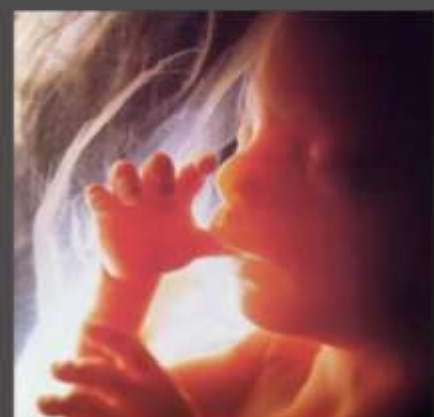
Menyuam txojkev loj hlob hauv lub tsevtub



8 thiv



11 thiv



13 thiv

Lus nug 2: Vajtswv hais li cas txog tus neeg uas tsis muaj txim raug tua tuag thiab txojkev kaus menyuam?

Vajluskub: **Chivkeeb 4:8-11; 2 Kevcai 21:1-9; Levis Kevcai 20:2-5; Yelemis 32:35**
Cov nqe Vajluskub no hais luv heev tiamsis yeej hais meej kawg nkaus txog txojkev tua tibneeg thiab kev kaus menyuam.

Vajtswv tso mkwm tibneeg txoj sia.

Ib yam li peb tibneeg, Vajtswv hlab yam twg tshaj ces Nws yuav tso mkwm yam ntawd tshaj. Vajtswv tso mkwm tibneeg raws li ntau yam, tiamsis ua ntej yog dhau los ntawm tej kevcai thiab qhov uas tsim tibneeg muaj lub siab uas paub tej kevcai ntawd. Vajtswv muab Nws tej kevcai – kevcai hauv Vajluskub – tagrho tej uas txwv thiab cob qhia los tso mkwm tibneeg txoj sia.

- *Txwv*: “Tsis txhob tua neeg” (Khiav Dim 20:13).
- *Cob qhia*: “...yuav tsum hlab lwm tus ib yam li yus hlab yus lub cev” (Levis Kevcai 19:18).

Yam uas txwv yog tawmtsam tej yam tsis zoo, yam uas qhuab qhia yog nqua hu los tiv thaiv. Pivxam (2 Kevcai 22:8): “Thaum nej ua tsev tshiab, nej yuav tsum xov puagncig lub rutsev tus npoo. Neeg thiaj tsis poob thiab tuag, *nej thiaj tsis tau ris lub txim ntawd*.”

Nqe kevcai uas qhia hlab thiab tso mkwm lwm tus zoo ib yam li nqe uas txwv hauv Khiav Dim 20:13: “Tsis txhob tua neeg.” Tua tibneeg yog txhob txwm tua tus uas tsis muaj txim. Txhua tus puavleej paub hais tias tsis txhob tua neeg tiamsis tibneeg pheej muab qhov tseeb npog cia.

Tua tibneeg yog: Txhob txwm, tua, tus neeg, tsis muaj txim.

Tua tibneeg TSIS YOG: Tua *ib tus tsiaj*,
Tua *vim ua txhaum kevcai (raug tuag)*,
Tua *yeebncuab tsov rog (pivxam: tej tub rog) lub sijhawm ntaus rog*,
Tua *tus tsis muaj txim uas tsis yog txhob txwm (yuam kev tua raug)*.

Ua tib zoo ua raws li tej kevcai no (Kevcai Vajluskub) yog ob yam hauv qab no:

- 1) Peb tsis txhob, txhob txwm tua tibneeg,
- 2) Peb tsis qi muag cuag li tsis quavntsej (txaus siab, tsis tawmtsam) thaum muaj neeg tua tus uas tsis muaj txim!

Yeej tseeb tiag, Vajtswv samhwm kom peb *hlab* lwm tus thiab ua rau lawv ib yam li peb xav kom lawv ua rau peb! Yog muaj leejtwg xav muab peb tua, peb yeej yuav xav kom muaj neeg los pab peb, tiv thaiv peb thiab cawm kom peb dim kev tuag!

Peb yuav pom tej kevcai no (Kevcai Vajluskub) ntawm tej ntu Vajluskub no:

1. Chivkeeb 4:8-11: [TUA IB TUS TIBNEEG TSIS MUAJ TXIM UAS TIAV TXIV LAWM – ANPEES].
Teb lo lus, Vajtswv ua li cas rau lub txim uas tua tus tibneeg tsis muaj txim?
2. 2 Kevcai 21:1-9: [POM IB TUS NEEG TUAG].
Teb lo lus, Vajtswv haivneeg yuav tsum ua li cas thaum muaj ib tus tibneeg tsis muaj txim raug tua tuag?
3. Levis Kevcai 20:2-5: [TUA TUS MENYUAM UAS TSIS MUAJ TXIM].
Teb lo lus uas Vajtswv hais li cas txog kev tua menyuam thiab kev kaus menyuam?

1. Chivkeev 4:8-11: Teb lo lus: Vajtswv ua li cas rau lub txim uas tua tus tibneeg tsis muaj txim?

[TUA IB TUS TIBNEEG TSIS MUAJ TXIM UAS TIAV TXIV LAWM – ANPEES].

Cov nqe Vajluskub no qhia hais tias:

- Ka-ees tau ua txhaum Vajtswv txoj kevcai thiab nws yeej paub qhov ntawd!
- Vajtswv xav kom Ka-ees ua raws li Nws tej kevcai – yam uas txwv thiab cob qhia huvsi.
- Vajtswv hnov tus uas raug tua lub suab quaj (4:10).
- Vajtswv rau txim rau Ka-ees vim qhov uas nws tua Anpees (4:11-14).
- Ka-ees raug cais tawm ntawm Vajtswv (4:14).

Ka-ees txhob txwm tua nws tus kwv uas tsis muaj txim. Txawm yog Vajtswv tsis tau muab kevcai rau tibneeg lub sijhawm ntawd, tiamsis kevcai yeej nyob hauv Ka-ees lub siab lawm. Nws paub tseeb yam uas txwv ntawd thiab paub tias yus tau ua txhaum lawm, nws tau npog nws txojkev txhaum los ntawm qhov uas hais lus dag (9). Nws siv zog txav deb txoj kevcai thiab hais tias, “Kuv yog tus uas saib xyuas kuv tus kwv los?” Yog hos! Tiamsis Anpees cov ntshav tabtom quaj hu thov kev ncaj ncees txog rau Vajtswv (10-11). Anpees paub tias nws cov ntshav tsim txiaj heev. Vajtswv rau txim rau Ka-ees vim qhov uas nws tua ib tus tibneeg tsis muaj txim, ib ntawm lub txim ntawd yog nws raug cais tawm ntawm Vajtswv.

Vajtswv ua rau qhov uas tua tus neeg tsis muaj txim los ntawm peb yam:

- Nws mloog cov uas raug kev txomnyem lub suab quaj: Phau Ntawv Nkauj 9:12
“Vajtswv yeej nco ntsoov txhua tus uas tiv kev txomnyem; Nws nco ntsoov lawv tej suab quaj thiab Nws rau txim rau cov neeg uas tsimtxom lawv.”
- Nws npautawg thiab rau txim rau cov uas tua tus neeg tsis muaj txim:
2 Vajntxwv 24:2-4 “Tus Tswv tso cov Npanpiloos... tuaj tua [Yudas]... vim tej kev txhaum uas tua cov neeg ua tsis muaj txim...”
Exekees 22:3-4 “Vajtswv tus uas muaj hwjchim hais tias, ‘Vim koj tau tua koj cov neeg ntau tus... Qhov uas koj tua neeg ua rau koj muaj txim...’”
- Nws tsis nrog cov neeg uas tua tus neeg tsis muaj txim nyob, tsis mloog lawv tej lus thov mus txog thaum uas lawv lees txim tso. Yaxayas 1:15-17 thiab 59:2 “...Twb yog vim nej tej kev txhaum Nws thiaj tsis hnov nej tej lus thov. Thaum nej pehawm Vajtswv nej tej kev txhaum quas nej thiab Vajtswv lawm.”

2. 2 Kevcai 21:1-9:

Teb los lus: Vajtswv haivneeg yuav tsum ua li cas thaum muaj ib tus tibneeg tsis muaj txim raug tua tuag?

[POM IB TUS NEEG TUAG]

Cov nqe Vajluskub no qhia hais tias Vajtswv nqua hu tej thawjcoj uas Nws tsa, los cob qhia cov pejxeem kom paub txog tej teebmeem – *tua tus tibneeg tsis muaj txim* thiab taw qhia rau lawv los nrhiav kev zam txim ntawm Vajtswv.

- A) **Nqe 2:** Ntsuas txojkev deb ze. Yog koj “haj yam nyob ze tus ntawd koj haj yam yuav tsum pab”, qhov no yog ib yam uas hais dua qhov uas “hlub koj *tej kwvtij zej zos.*”
- B) **Nqe 3-4:** Tus nqi uas them hnyav heev los twb yog kom lawv paub hais tias – qhov ntawd txhaum kevcai lawm. Thaum lawv raug muab tej uas lawv muaj koj mus them thiab ua ib lub kevcai loj thiaj ua rau lawv txawj khuvxim txog qhov uas muaj tibneeg tuag. Qhov uas lawv tsis paub tus uas raug tua ntawd yuav yooj yim ua rau lawv xav hais tias: “Zaj no tsis cuam tshuam txog kuv li.” Tiamsis Vajtswv yeej paub. Txawm yog lawv tsis tau tua tus neeg no los tsis tau txhais hais tias tsis ntsistxog lawv. Yog zoo li ntawd yuav yooj yim ua rau lawv lub siab tawv heev.
- C) **Nqe 7-9:** Tagnrho cov pejxeem yuav tsum thov Vajtswv, coglus dua txoj kevcai uas txwv (7) (“*Peb tsis tau tua tus neeg no...*”) thiab txoj kevcai cob qhia (“*...peb tsis paub hais tias yog leejtwg tua*”), [lossis peb yuav nqis tes cawm]. Cov txwjlaug yuav tsum sawv cev ntawm cov pejxeem thov Vajtswv qhia kab ke ua kom lawv tau zam lub txim uas muaj neeg tsis muaj txim raug tua tuag ze ntawm lawv.

2 Kevcai 21:1-9: Vajtswv qhia rau cov Yixalayeas kom paub yuav ua li cas thaum muaj neeg tsis muaj txim raug tua tuag. Vajtswv qhia rau cov txwjlaug kom mus qhia cov pejxeem ua lub kevcai uas kim heev, lees txim thiab thov Vajtswv. Peb pom hais tias:

- 1) Vajtswv ua kom lawv paub hais tias muaj neeg tuag lawm txawm yog lawv tsis paub los Vajtswv paub. Vajtswv qhia kom lawv txawj saib taus tibneeg txojtsia thiab ua raws li tej kevcai uas txwv thiab cob qhia – tiv thav tibneeg txojtsia thiab tsomkwm kev thaj yeeb.
- 2) Vajtswv taw qhia rau cov txwjlaug yuav tsum sawv cev ntawm cov pejxeem thov Vajtswv pub ib yam khoom theej txhoj rau qhov uas muaj tibneeg tsis muaj txim raug tua tuag ze ntawm lawv zej lawv zos.

3. Levis Kevcai 20:2-5:

Teb lo lus uas Vajtswv hais li cas txog kev tua menyuam thiab kev kaus menyuam?

[TUA TUS MENYUAM UAS TSIS MUAJ TXIM]

- a) Tagnrho kev tua menyuam thiab tsis quavntsej txog qhov uas menyuam raug tua pauvleej yog yam uas Vajtswv ntxub kawg nkaus!

Vajtswv tawmtsawm *HNYAV HEEV* txog tagnrho lub txim uas tua menyuam (Levis Kevcai 20:2-3) thiab lub txim uas “qe qhovmuag” lossis *tsis quavntsej txog qhov uas menyuam raug tua* (Levis Kevcai 20:4-5).

Hauv Yelemis 32:35, Vajtswv hais tias qhov uas muab menyuam coj mus tua fij rau dab rau mlom yog ib yam uas Vajtswv xav tsis txog hlo li: Tua ib tus menyuam lossis cia luag tua yog ib yam uas muaj txim rau Vajtswv. Qhov uas tua menyuam phem tshaj yog tua coj mus ua khoom fij.

Hauv Exekees 16:20-21, Vajtswv suav hais tias qhov uas coj menyuam mus tua ua khoom fij zoo ib yam li tua Nws cov menyuam ntag: "...koj coj Kuv cov menyuam mus tua..."

CIA LI UA ZOO XAV: Tswv Yexus tsis zoo li cov neeg uas tua menyuam, *Nws saib menyuam tseemceeb heev* thiab xav kom lawv tau txais kev tsumkwm Mathais 18:5-6: "...Yog leejtwg ua rau cov menyuam uas ntseeg Kuv no ib tug ua txhaum, cia li muab hlua khi ib txhib zeb uas loj dai rau tus ntawd cajdab, thiab coj nws mus pov rau hauv hiavtxwv yuav zoo dua."

b) Kaus menyuam yog: Muab tus menyuam uas tsis muaj txim tua coj los pauv kev tau zoo lossis tej yam ub yam no rau yus tus kheej xwb!

Puas yog kev kaus menyuam yog muab menyuam tua ua khoom fij?

Tagnrho ob yam ntawd puavleej zoo ib yam, vim puavleej ntsistxog:

- Niamtxiv txhob txwm muab lawv tus menyuam tua
- Muab menyuam lub cev hlawv lossis txiav
- Muab tibneeg txoj sia mus pauv lwm yam – lossis kom tsis raug ris ib yam dabtsi, lossis kom yus tus kheej tau txais qee yam.

Tiam thaum ub, qhov uas fij menyuam ua khoom fij yog kom tsis raug teebmeem lossis tau txais qee yam. **Niaj hnuv nim no**, peb tsis fij menyuam kom ua rau tej dab zoo siab lawm, tiamsis kev kaus menyuam tseeb tiag yog ib yam uas muab menyuam tua ua khoom fij nyob rau tiam no, vim luag txhob txwm muab yus tus menyuam uas tsis muaj txim tua kom tsis raug teebmeem lossis ntshaw lwm yam, pivxam:

kom tsis raug siv nyiaj txiag ntau,
kom muaj "tub lossis ntxhais raws li niam thiab txiv xav",
kom kawm tas kev kawm qib siab,
kom npog yus lub txim uas ua txhaum kev nkauj kev nraug,
kom tsis raug txajmuag thiab tsis puag koob puag npe...

Txoj kevcai fij menyuam – txiav tus menyuam caj dab – yog ib yam phem tshaj plaws uas Vajtswv xav tsis txog li (peb yuav tsum ua zoo li Vajtswv thiab), tiamsis nws tseem hnyav tsis cuag li kev kaus menyuam – tus menyuam raug tua zuj zus, raug txiav ua tej daim lossis tej ceg.

Vajtswv puas txwv kev kaus menyuam? TXWV!

Lo lus uas kaus menyuam zoo ib yam li lwm yam kev tua tibneeg (pivxam, tua kom tu noob, kev sib ntaus sib tua, tua menyuam mos), Vajluskub tsis siv lo lus uas "kaus menyuam." TIAMSIS ntawm lo lus nug 1 peb twb pom (tagnrho Vajluskub thiab tej kev tshawb fawb) puavleej hais tias tus menyuam uas nyob hauv leej niam plab los yeej yog tibneeg thiab, vim li ntawd, kev kaus menyuam yog txhob txwm muab tus menyuam uas tsis muaj txim tua povtseg, nws yog ib yam uas muab menyuam coj mus ua khoom fij tiam no! **Vajtswv txwv kev kaus menyuam vim Nws txwv kev tua tibneeg** – tua tus uas tsis muaj txim dabtsi!

Ntshe thaum uas muaj ib tug twg lees txim hais tias yus tau kaus menyuam lawm, yam uas ua rau nws tu saib tshaj yog nws tau muab nws tus menyuam coj mus ua khoom fij pauv lwm yam uas tsis muaj nqis li nws tus menyuam.

Yog li txojkev uas yuam kom kaus menyuam – nyob Suav teb nej – ho zoo li cas?

Yuam kom lwm tus muab tej menyuam uas tseem nyob hauv niam plab, tej uas tseem mos liab thiab tej uas twb xyaum mus kev lawd tua povtseg yog ib lub txim uas phem heev. Qhov no kuj ua rau lawv niam thiab txiv thiab lawv lub tsevneeg tu siab heev thiab (Hauxeyas 13:16; Mathais 2:16-18). Yog leejtwg raug yuam zoo li ntawd tsimnyog “tsa suab quaj tu siab heev” zoo li cov pojniam uas nyob hauv lub nroog Npelehees (Mathais 2:18). Tej kev yuam luag tua menyuam no yeej tshwm muaj tiag, tiamsis cov neeg uas yuam ntawd yuam raug txim hnyav heev: “Kuv yuav rau txim rau lawv. Lawv mus txeeb lwm haivneeg lub tebchaws los ua lawv tug, thiab lawv muab cov pojniam hauv cheebtsam Nkile-as uas tseem tabtom suab menyuam phais plab (Amoos 1:13).

Raug quab yuam kom kaus menyuam zoo ib yam li tus neeg uas raug luag yuam ua phem rau. Tus uas raug yuam ntawd tsis muaj txim.

Lus nug 3: Txojmoo Zoo rhuav lub txim uas kaus menyuam li cas?

Yuav ua li cas thiaj coj tau txoj koob hmoov ntawm Txojmoo Zoo mus rau cov neeg uas tau kaus menyuam, kom lawv tau txais kev zam txim thiab kev cawm dim?

Vajluskub: **Phau Ntawv Nkauj 32:1-5; Yaxayas 53:4-6; Henplais 9:14**

Cov nqe Vajluskub no qhia txog Tswv Yexus txojkev cawm dim luv luv xwb tiamsis meej heev.

Peb txojkev cia siab yog dabtsi?

Peb txojkev cia siab yog Txojmoo Zoo nkaus xwb! Saum tus ntoo khaublig, Tswv Yexus cov ntshav uas tsis muaj txim twb ncuav los ntxuav peb lub txim uas tua tus tibneeg tsis muaj txim lawm. Saum ntoo khaublig Tswv Yexus twb ris lub txim hnyav tshaj plaws uas yog tagrho peb tej kev txhaum, txawm yog lub txim uas tua menyuam los Nws ris huvsi lawm thiab. Vajtswv tsa Tswv Yexus sawv hauv qhov tuag rov qab los qhia hais tias Vajtswv twb txais yuav Tswv Yexus qhov khoom fij theej txhoj lawm. Los ntawm txojkev ntseeg Tswv Yexus, peb ntseeg hais tias Vajtswv twb zam peb tej kev txhaum thiab ntxuav peb lub siab kom huv, coj peb los ua Vajtswv haujlwm muaj kev kaj siab, zoo siab thiab tso siab plhuav lawm.

Yam dabtsi ua rau tibneeg qaug zog thiab tsis muaj kev ntseeg rau ntawm Vajtswv?

Tej kev txhaum uas tsis tau lees yuav ua rau peb ntxhov siab. Kev txhaum zoo ib yam li lub nra uas hnyav heev. Kev txajmuag kub ib yam li hluavtaws. Daviv hais txog qhov no ntawm Phau Ntawv Nkauj 32:1-5.

“Thaum kuv *tsis lees kuv tej kev txhaum*, kuv tsis muaj zog, rau qhov kuv quaj tas hnuv. Tus Tswv, Koj rau txim rau kuv nruab hnuv hmo ntuj, kuv lub zog yaj ntshis ib yam li tej hws uas lub caij ntuj qhua tshav ntuj ziaib qhuav lawm. *Thaum ntawd kuv lees kuv tej kev txhaum* rau Koj, kuv *tsis zais tej uas kuv ua txhaum* ib qho li, kuv lees kuv tej kev txhaum huv tibi rau Koj, thiab *Koj zam* tagrho kuv tej kev txhaum huv tibi mus” (Phau Ntawv Nkauj 32:3-5).

Peb pheej txajmuag rau tej kev txhaum li cas? Peb pheej muab nws zais tseg (npog tsis pub leejtwg paub tiamsis yus tus kheej yeej txajmuag heev). Txojkev npog ntawd (c.3) yuav ua rau peb qaug zog kawg nkaus. Txajmuag rau txojkev txhaum yog lub nra uas caij tsuj peb hnyav heev. Peb yuav muaj kev tu siab, txajmuag thiab khuvxim heev zoo li raug tshav ziaib lub caij ntuj qhua (c. 4). Cia li qhia lossis lees koj tej kev txhaum (c.5 thiab tsis muab zais ntxiv), Vajtswv yuav ua ib tes haujlwm uas zoo heev yog zam koj lub txim thiab cawm koj lub neej dua. Tus tibneeg uas rhais ruam ntawm txojkev txhaum mus txog rau Txojmoo Zoo yog tus uas tau txais koob hmoov (nws yuav muaj kev kaj siab thiab tso siab plhuav – c. 1).

“Cov neeg uas tau zoo nyob kaj siab lug yog cov uas tus Tswv tsis suav hais tias muaj txim rau qhov Nws zam lawv lub txim lawm. Tus neeg uas tau zoo nyob kaj siab lug yog tus uas tus Tswv tsis suav hais tias nws tau ua txhaum thiab nws tsis ua neeg dag ntxias (Phau Ntawv Nkauj 32:1-2).

Kuv yuav ua li cas kom tau txais kev zam txim thiab cawm dim, nrog rau kuv lub txim uas kaus menyuam thiab?

1) **Lees paub** hais tias Vajtswv muaj cai npautaws thiab rau txim rau koj tej kev txhaum.

- (Pnk 32:5a) Daviv hais tias: “Kuv *lees*, (lus Henplais: ‘*Yada*’ – paub, zeem, pom meej, lees paub) kuv tej kev txhaum rau Koj...”
- Daviv yeej pom, yeej paub txhij txhua thiab nkag siab txog yus txojkev txhaum. Nws tsis npog (tsis hais daws nws zaj, tsis liam, tsis zais, tsis npog qhov tseeb) txuas ntxiv – nim no nws lees txim, nthuav tawm yus txojkev txhaum thiab hais tias Vajtswv yeej ncaj ncees thaum uas rau txim rau nws;
- (Pnk 51:3) “Kuv lees kuv tej kev txhaum, kuv paub hais tias kuv yeej tau ua txhaum lawm.”
- (Pnk 51:4) “Kuv tau ua txhaum rau Koj, rau Koj tib leeg xwb, thiab ua tej uas Koj pom hais tias yog kev phem kev qias. Yog li ntawd, qhov uas Koj txiav txim rau kuv yeej yog kev yog cai, thiab Koj yeej muaj cai rau txim rau kuv lawm.”

2) **Lees txim**, quaj ntsuag thiab muab koj tej kev txhaum tso tseg; thov Vajtswv ua siab ntev zam txim rau koj.

- (Phau Ntawv Nkauj 25:11) “Tus Tswv, thov Koj nco ntsoov tej lus cog tseg no, thiab thov Koj zam kuv tej kev txhaum, rau qhov tej kev txhaum ntawd ntau kawg.” (2 Kauleethaus 7:10) “Rau qhov, qhov uas Vajtswv cia nej tu siab, qhov ntawd ua rau nej tso nej tej kev txhaum tseg kom nej tau txojkev cawm dim.”
- (Yakaunpaus 4:8-10) Peb yuav tsum txo hwjchim thiab los cuag Vajtswv – tu siab thiab quaj ntsuag txog peb tej kev txhaum. Vajtswv yuav tsa peb lub hwjchim.
- (Yakaunpaus 5:16) “Yog li ntawd, nej ib tug yuav tsum lees kev txhaum rau ib tug, thiab ib tug thov Vajtswv pab rau ib tug, nej tej mob thiaj yuav zoo.”
- (1 Yauhas 1:9) “Tiamsis yog peb lees peb tej kev txhaum rau Vajtswv, Vajtswv yog tus ncaj ncees, Nws yuav ua raws li Nws tau coglus tseg lawm, Nws yuav zam peb tej kev txhaum thiab Nws yuav ntxuav peb tej kev txhaum huv tibi mus.”

3) **Ntseeg**, cia siab tagrho rau Tswv Yexus yam khoom theej txhoj – saum tus ntoo khaublig, Nws twb pab peb ris Vajtswv txojkev chim lawm.

- “Twb yog vim *peb tej kev txhaum* **Nws thiaj raug ntaus nqaij ntuag ntshav nrog**, twb yog vim tej kev phem uas peb ua, Nws thiaj **raug nplawm**. Qhov uas **Nws raug txim** txomnyem ntsuav, yog pab kom peb tau nyob kaj siab lug, **Nws raug nplawm** twb yog kho kom peb tej kev mob kev nkeeg zoo” (Yaxayas 53:5).
- “Vim Yexus Khetos tuag txhiv peb lub txim, Vajtswv thiaj zam txim rau peb. Vajtswv txojkev hlub loj kawg li” (Efexus 1:7).

Lo lus nug: Vajtswv zam txim rau kuv los ntawm yam dabtsi? Zam txim rau tibneeg lossis rau txim rau tus uas tsis txhaum mas tsis ncaj ncees. Cov nqe Vajluskub no qhia rau peb hais tias Vajtswv yeej ua ncaj ncees tiamsis tseem hlub peb thiab (Yaxayas 53:6; Levis Kevcai 16:21-2; 2 Kauleethaus 5:21).

Ib yam li tus tshis ris txim (Levis Kevcai 16:26) uas Vajtswv muab rau cov Yixalayeas tiam Vajluskub Qub, nim no Nws muab ib txojkev rau txim los hloov rau tagrho peb tej kev txhaum (Yaxayas 53:6) kom raws li Nws txojkev ncaj ncees (los ntawm Tswv Yexus txojkev tuag theej txhoj), thiab qhia tshwm Nws txojkev hlub uas muab rau peb (thaum uas peb tau cawm dim ntawm txojkev rau txim).

Saum ntoo khaublig, Tswv Yexus twb them peb tus nqi kev txhaum uas yog kev tuag lawm! Nws ris peb tej kev txhaum thiab tuag hloov peb chaw. Nws yuav txojkev zam txim los rau cov uas lees txim thiab ntseeg rau ntawm Vajtswv txojkev cawm dim.

Nyob rau ntawm txojkev kaus menyuam, Tswv Yexus cov ntshav saum tus ntoo khaublig twb ntws los ntxuav (them) lub txim uas tua tus tibneeg tsis muaj txim lossis lub txim uas tsis ua dabtsi los tiv thaiv kom luag tsis txhob tua huvsu lawm thiab.

Cia siab rau Vajtswv txhais hais tias ntseeg rau ob vam no:

1) Ntseeg hais tias Tswv Yexus raug txim vim peb tej kev txhaum – txawm yog tej uas txajmuag kawg nkaus (...*Yexus Khetos tau tuag theej peb sawvdaws lub txhoj...*” 1 Klt 15:3, thiab “...Nws mus rau hauv qhov chaw Dawbhuv kawg nkaus muab Nws cov ntshav theej peb lub txhoj kom peb dim peb lub txim mus ibtxhis” Henplais 9:12), thiab

2) Ntseeg hais tias Nws tuag theej tagrho peb tej kev txhaum “*Rau qhov nqi zog ntawm txojkev txhaum yog kev tuag...*” (Loos 6:23). Tswv Yexus tuag vim kuv lub txim. Qhov ntawd yog “txoj xov zoo” rau peb txhua leej txhua tus!

4) **Siv** txoj xov zoo no rau koj lub siab thiab hloov koj tej kev txajmuag mus ua ib zaj timkhawv khov kho.

- “...Yexus Khetos cov ntshav hajyam muaj nqis heev dua tej ntawd thiab. Vajtswv tus uas muaj sia nyob mus ib txhis, Nws tus Ntsujplig kom Yexus muab Yexus lub cev uas zoo kawg nkaus pub rau Vajtswv theej neeg lub txhoj. *Nws cov ntshav ntxuav peb lub siab kom peb dim tej kev txhaum uas peb tau ua los lawm, peb thiaj yuav ua tau Vajtswv tus uas muaj txoj sia nyob tes haujlwm*” (Henplais 9:14).

Los ntawm txojkev ntseeg koj yuav tsum siv zog tawmtsam kom koj muaj ib lub siab dawbhuv pub rau Vajtswv thiab ua Nws tes haujlwm!

Hauv Henplais 9:14, Vajtswv nqua hu peb los txais yuav txojkev ntxuav *tej kev txhaum* hauv peb lub siab thiab tej haujlwm uas tsis muaj qabhau kom peb los *ua haujlwm* rau tus Tswv uas muaj txoj sia nyob! Tswv Yexus tus Ntsujplig yuav cawm peb dim ntawm tej kev txajmuag thiab pub dag zog rau peb ua ib lub neej tshiab ua Vajtswv tes haujlwm.

Cia li txaus siab rau Tswv Yexus txojkev pab thiab muab qhov ntawd rov qab ntuas yus tus kheej thaum uas cheem tsum, vim tsuas yog Tswv Yexus txojkev pab xwb thiaj cawm tau peb dim ntawm tej kev txajmuag thiab kho peb tej kev nyuaj siab zoo vim tej yam uas yav tas los yus tau ua yuam kev. Vajtswv xav kom peb cia siab tagrho rau Nws txojkev theej txhoj, peb thiaj muaj kev thaj yeeb ua Nws tes haujlwm.

“Vim Yexus Khetos tuag theej peb lub txhoj, nim no peb thiaj ua tau neeg ncaj nees, tsis yog li ntawd xwb, Vajtswv yuav tsis txiav txim rau peb, rau qhov Yexus Khetos cov ntshav twb ntxuav peb tej kev txhaum lawm” (Loos 5:9).

Thaum koj muab txojkev txajmuag thiab tej uas koj ua twjywm npog cia hloov mus ua lus timkhawv thiab qhuas Vajtswv koj yuav muaj kev kaj siab.

“Tus menyuam Yaj cov ntshav thiab Vajtswv Txojlus... twb ua rau lawv kovyeej tus uas nkaug lawv lawm. Txawm yog cov kwvtij ntawd yuav raug kev tuag los lawv tsis khuvxim lawv txoj sia li” (Tshwmsim 12:11).

Peb kauj ruam uas hla ntawm txojkev txajmuag mus rau Vajtswv txoj koob hmoov:

Kauj ruam 1: (Pnk 32:1-5)

Zeem paub thiab lees koj tej kev txhaum.

Kauj ruam 2: (Yaxayas 53:4-6)

Cia siab rau Tswv Yexus – tus uas twb them nqi rau koj lub txim lawm.

Kauj ruam 3: (Henplais 9:14)

Ua Vajtswv haujlwm – Muab siab khov kho ua timkhawv txog Vajtswv txoj koob hmoov uas tau cawm koj!

Lus nug 4: Vajtswv nqua hu kom peb yuav tsum ua li cas los tawmtsam txojkev uas tua cov tibneeg tsis muaj txim? Thiab lwm tus twb ua tes haujlwm no li cas lawm?

Vajluskub: **Pajlug 24:10-12; Lukas 10:25-37**

Cov ntu Vajluskub no hais luv heev tiamsis yeej hais meej txog Vajtswv tej lus samhwm uas cawm cov tibneeg tsis muaj txim txojsia kawg nkaus.

1. Kev nqua hu cawm lwm tus (Pajlug 24:10-12):

Vajluskub txoj kevcai uas pab cov tibneeg tsis muaj txim txojsia tau hais sau zog rau tib lo uas yog **CAWM!** Cawm tus tibneeg tsis muaj txim yog txoj kevcai uas tseemceeb ib yam li nyiaj thiab kub. Nrog rau lo lus nqua hu no mas yog cov lus uas twb nqua hu ua ntej lawm: 1) Tsis txhob tua tus neeg tsis muaj txim, lossis 2) tsis txhob qi muag tsis quavntsej lossis txaus siab cia luag tua tibneeg (kev kaus menyuum), tiamsis Vajtswv kuj nqua hu peb siv zog cawm cov neeg uas tsis muaj txim thiab!

Vajtswv nqua hu peb siv zog cawm cov neeg uas tsis muaj txim!

1. “Tsis txhob ua xyem xyav, cia li pab tus neeg tsis muaj txim txhaum uas luag yuav coj mus tua povtseg. Koj yuav hais tias tsis yog koj feem xyuum, tiamsis Vajtswv paub thiab yuav txiav txim raws li koj ua. Nws ntsia ntsoov koj, Nws yeej paub koj lub siab, thiab Nws yuav muab nqi zog rau koj raws li tej uas koj ua lawm” (Pajlug 24:11-12).

(Lub ntsiab lus tiag tiag ntawm Pajlug 24:11 yog “kev tua” – txhob txwm tua tus neeg uas tsis muaj txim).

2. “Cia li cawm kom cov neeg txomnyem dim ntawm cov neeg siab phem txhais tes” Pnk 82:3-4.

Vajtswv nqua hu kom peb ua txhua yam los cawm tus neeg uas tsis muaj txim – cia li ua siab tawv qhawv, tawm suab thiab nqis tes mus cawm! Thaum chivthawj peb yooj yim tsis lees hais tias yus paub yam ntawd phem kom tsis raug teebmeem lossis tsis raug them nqi (24:12), tiamsis Vajtswv paub peb lub siab thiab Nws yuav txiav txim rau peb raws li tej haujlwm uas peb ua.

- Ua siab tawv qhawv yog yam tshuaj uas cawm txojkev txhawj ntshai, muaj los ntawm txojkev ntseeg uas hais tias Vajtswv yog tus uas “tsomkwm” peb lub neej (24:12).
- Qhov uas peb hais txog txojkev uas tua tus tibneeg tsis muaj txim thiab yam uas peb ua yuav qhia tshwm hais tias peb muaj (lossis tsis muaj) kev ntseeg rau ntawm Vajtswv.

Tswv Yexus muab tej lus qhuab qhia no hais kom yooj yim thiab sau zog los ua ib txoj kevcai tseemceeb hais tias: “Yog nej xav kom lwm tus ua li cas rau nej, nej yuav tsum ua ib yam li ntawd rau lwm tus. Ua li no thiaj raws li Mauxes Txoj Kevcai thiab raws li cov cev Vajtswv lus tau qhia tseg lawm” (Mathais 7:12).

2. Tus qauv pab – txoj kevcai uas hais txog KEV HLUB! Lukas 10:25-37

Zaj uas hais txog tus neeg Xamalis siab zoo qhia rau peb paub *txojkev* uas pab cawm. Yam no yog ib tus qauv uas **nqis tes, pab tiag tiag thiab ua los ntawm yus tus kheej** – nws yuav poob sijhawm thiab nyiaj txiag tiamsis cawm tau txojsia thiab ua rau Vajtswv tau ntsejmuag. Yam no qhia rau peb txog leejtwg yog peb tej kwvtij zej zos (txhua tus uas cheem tsum pab) thiab yam uas peb pab tau (siv tagrho yus lub peevxwm). Pab cov neeg uas tabtom raug kev nyuaj siab yog tabtom hlub yus tej kwvtij zej zos! Yog li ntawd, koj thiaj yog **tus kwvtij uas siab zoo!**

Xyaum ua raws li **tus neeg Xamalis siab zoo, hlub yus tej kwvtij zej zos**, lossis **ua raws li Txoj Kevcai Tseemceeb** (Mathais 7:12), puavleej yog ua raws li Kevcai Vajluskub – **kevcai kev hlub**. Nqua hu Pawgntseeg mus cawm cov pojniam uas tabtom txhawj ntshai lossis raug saib tsis taus los ntawm qhov uas nqis tes, pab cov uas muaj kev nyuaj siab, thiab qhia txog tus nqi uas tsim txiaj ntawm tibneeg txojhia! Cia li npaj thiab nqua hu sawvdaws mus pab!

Leejtwg yog cov qauv uas ua raws li Vajtswv tej lus nqua hu mus cawm cov neeg tsis muaj txim? Lawv tau ua yam ntawd zoo li cas?

1. Tej qauv thiab kab ke cawm hauv Vajluskub

A) **Lunpees** cawm Yauxej kom tsis raug nws cov kwvtij tua. Nws **ntuas lawv kom txhob ua phem thiab thov lawv** tsis txhob ua rau tus neeg uas tsis muaj txim cov ntshav nrog.

• “Thaum Lunpees hnov lawv hais li ntawd, nws nrhiav tswvyim pab cawm Yauxej, nws thiaj hais tias, ‘Cia peb tsis txhob muab Yauxej tua povtseg. Peb cia li muab nws pov rau hauv lub qhovtshij uas nyob ntawm roob mojsab qhua no xwb, tsis txhob ua kom nws nqaij ntuag ntshav nrog.”

Lunpees hais li no, rau qhov nws xav pab kom Yauxej dim ntawm lawv thiab tso nws rov mus cuag nws txiv” (Chivkeeb 37:21-22).

Nim no: Peb kuj yuav tsum qhia txog txojkev ua zoo tib yam nkaus li ntawd thiab – qhov uas luag tua ib tus tibneeg tsis muaj txim yog kev txhaum, peb yuav tsum qhia lwm txojkev xaiv rau lawv – txhua yam uas yuav cawm tau! Peb yuav tsum qhia sawvdaws kom tsis txhob ua phem, thov lawv thiab qhia kom nrhiav lwm txoj haukev.

B) **Cov pojniam daws cev Iziv** cawm cov Yixalayeeg tej menyuum tub uas nyuam qhuav yug los kom tsis raug luag tua tiam Mauxes. Lawv ua li cas? Lawv muab txojkev ntseeg hauv Vajtswv los ua **siab tawv qhawv tawmtsam** vajntxwv tej lus samhwm, thiab **tsis ua raws li** vajntxwv hais, lawv thiaj cawm tau cov menyuum tub txojhia. Lawv qhia thiab pab tej pojniam kom tsis txhob muab lawv tej menyuum tua txawm yog muaj kev khwv.

• “Tiamsis ob tug pojniam ntawd paub ntshai Vajtswv, nkawd thiaj tsis ua raws li vajntxwv hais, nkawd tsis tua tej menyuum tub povtseg” (Khiav Dim 1:17).

Nim no: Pab kom tibneeg hwm Vajtswv thiab cia lawv tej menyuum ua neej nyob, tsis gaug rau tej kev dag ntxias uas muab menyuum tua lossis ua raws li lwm tus tej lus kom muab menyuum kaus yog yam uas txhua tus tabtom cheemtsum. Peb cia li pab kom sawvdaws paub ntshai Vajtswv thiab tseg lawv tej menyuum txojhia.

C) **Mauxes niam** cawm Mauxes. Nws **ua twjywm muab Mauxes zais** rau hauv **ib lub tsev uas tsis muaj leejtwg paub** (Khiav Dim 2:1-10). Tom qab ntawd, nws cia vajntxwv tus ntxhais **tu Mauxes** – kom Mauxes muaj ib lub chaw loj hlob tso siab plhuav thiab ua tiav Vajtswv lub homphiaj uas muab rau Mauxes.

• “Tus vajntxwv ntawd ua phem rau peb haivneeg, tsimtxom peb cov yawgkoob tsis pub lawv tu lawv tej menyuum thiab yuam kom lawv muab lawv tej menyuum mos povtseg kom tuag mus. Thaum ntawd yog lub sijhawm yug Mauxes, Mauxes yog ib tug metub uas zoo nraug heev. Nws niam nws txiv tu nws hauv tsev tau peb lub hlis, thiab thaum nkawd coj Mauxes mus tso rau nram ntug dej, Falaus tus ntxhais txawm coj mus tu thiab saws ua nws tub” (Tes Haujlwm 7:19-21).

Nim no: Ib yam li tiam Mauxes, Vajtswv nyiam tu menyuum. Tseeb tiag mas Txojmoo Zoo txawm yog Vajtswv lub homphiaj txais menyuum los tu ntag. Vajtswv txib Yexus Khetos los coj peb mus ua Vajtswv cov menyuum. Qhov ntawd haum Vajtswv siab thiab raws li Vajtswv tau xav tseg lawm (Efexus 1: 5). Ntau zaug, txais menyuum los tu yog Vajtswv lub homphiaj uas zoo heev rau leej niam thiab tus menyuum.

D) **Aunpaniyas** cawm 100 tus cev Vajtswv lus kom tsis raug Yexanpees tua. Nws **nrhiav ib thaj**

chaw uas tsis muaj leejtwg paub rau lawv nyob. “Yexenpees ntes tus Tswv cov cev lus tua povtseg, Aunpadiyas tau coj cov cev Vajtswv lus ntawd ib puas leej mus zais rau hauv ob lub qhovtsua, ib pab tsib caug leej, nws xa zaub mov thiab dej mus rau lawv noj thiab haus...” (1 Vajntxwv 18:4).

Nim no: Ntau zaug, yam uas yuav pab tau rau leej niam yug menyuum yog nrhiav ib lub chaw uas tsis muaj leejtwg paub rau nws nyob, khiav deb cov neeg uas tabtom yuam kom nws kaus menyuum, kom nws yuav yug tau nws tus menyuum, tom qab ntawd cia nws tu nws lossis cia lwm tus pab tu los tau.

E) Lahaj cawm cov tub soj tebhaws. Nws muab ob tus tub tuaj soj tebhaws zais thiab hais lus dag, tiamsis qhov ntawd ua rau nws tau txais kev qhuas (Yausuas 2, Yakaunpaus 2:25).

F) Cov tubrog koom ua ib lub siab cawm Yaunathas.

• “Tiamsis cov neeg hais rau Xa-ules hais tias, ‘Koj yuav muab Yaunathas, tus uas pab tau cov Yixalayeas kovyej loj npaum li no tua povtseg los? Yog koj tua nws, peb yeej tsis zoo siab rau koj li! Peb thov coglus rau tus Tswv uas muaj sia nyob hais tias, txawm yog Yaunathas ib txoj nyuag plaubhau los tsis pub kom poob. Tej uas hnub no nws ua yeej yog Vajtswv pab xwb.’ Yog li ntawd, sawvdaws thiaj pab tau Yaunathas dim tsis raug tua tuag” (1 Xamuyees 14:45). Cov tibneeg uas tawm suab haj yam ntau ces haj yam muaj zog.

Nim no: Thaum muaj coob leej koom tawm suab xws li – xibhwb, tej neeg ua lag luam, tej nomtswv, pejxeem thiab tej kws tshuaj, lawv txhua tus yog cov uas muaj suab npe los tsomkwm cov uas tsis muaj peevxwm: “Cia li pab cov neeg uas lawv tsis muaj cuabkav hais lawv zaj, cia li pab txheem cov tsis muaj txhaum uas tsis muaj chaw vamkhom. Pab txheem cov pluag thiab cov txomnyem txoj cai, pab lawv hais thiab txiav txim kom ncaj ncees” (Pajlug 31:8-9).

G) Exethaws cawm nws haivneeg dim kev tuag los ntawm qhov uas hloov kevcai (Exethaws 4:14). Nws txaus siab muab nws txoj sia los tiv kev phomsij rau cov neeg uas tabtom yuav raug tua tuag (Exethaws 3:9-13; 4:14-16) “...kuv yuav mus cuag vajntxwv, yog hais tias kuv ua txhaum kevcai, kuv tuag los xijpeem, kuv yeej yuav zoo siab tuag.”

H) Maudekhais qhia kom lwm tus paub (tshaj tawm) – tabmeeg, tsa suab, muab timkhawv thiab qhia txog tej teebmeem (Exethaws 4:1-8). Tom qab ntawd ces kom Exethaws nqis tes: “Yog hais tias koj pheej nyob twjywm...”, “...tej zaum qhov uas koj tau los ua niam vajntxwv twb yog rau tej lub sijhawm zoo li no” (Exethaws 4:13-14). Tom qab ntawd, Maudekhais nqua hu tagnrho cov neeg Yudais ua kevcai yoo mov thov Vajtswv peb hnub peb mos (Exethaws 4:15-17).

Nim no: Muaj ntau lub tebhaws tso cai kaus menyuum. Ib yam li Exethaws peb yuav tsum ua siab tawv qhawv kom hloov kevcai. Thiab zoo li Maudekhais, peb yuav tsum los tawm suab pab cawm tej menyuum tsis muaj txim uas tsis tau yug los. Peb yuav tsum paub txog tej no thiab qhia rau lwm tus. Kom ua tau yam no zoo peb yuav tsum nqis tes nrhiav tej timkhawv txog tej yam uas ua tsis ncaj ncees tawmtsam lawv, xyaum qhia kom mee txog yam phem ntawm kev kaus menyuum thiab tom qab ntawd nqua hu cov uas zoo li Exethaws, uas muaj mee mom lossis ntsib tau tej tus nomtswv uas kav tebhaws sib tham nqis tes ua.

I) Tswv Yexus qhia kom peb siv tej kab ke muaj tseeb thiab tej uas yus muaj mus cawm tibneeg txoj sia, ua raws li tus neeg Xamalis siab zoo tus qauv (Lukas 10:25).

Nim no: Pab ib leej niam yug tau menyuum ntshe yuav raug ua ntau yam heev. Xws li:

- Nrhiav rau nws ib thaj chaw uas tso siab tau thiab yug menyuum.
- Pab leej txiv txais yuav tus menyuum ntawd thiab pab tu.
- Pab niamtxiv paub tias menyuum yog koob hmoov ntawm Vajtswv thiab lees yuav.
- Pab nrhiav haujlwm rau leej niam ua lossis kawm ntawv kom tiav.

- Pab leej niam/ nkawm niamtxiv them cov nqi nyiaj uas raug nplua lossis nrhiav lwm yam pab kom muaj ntaub ntawv yug menyuam.
- Pab leej niam nrhiav tej tsev tu menyuam lossis tej tsevneeg uas xav tu menyuam.

2. Tej qauv thiab kab ke cawm hauv keeb kwm

a. Tiam thib 1: Nyob rau cov Loos tiam, kev kaus menyuam thiab tua menyuam mas muaj ntau heev. Tom qab ntawd, Vaj Ntsujplig – tus uas tsa Tswv Yexus sawv – los nyob puv npo rau hauv cov uas ntseeg tshiab. Lawv ib leeg qhia ib leeg hais tias: “Tsis txhob kaus menyuam lossis tua cov menyuam mos” (12 tus timthawj tej lus qhia). Lawv cawm tej menyuam thiab txais coj los tu. Lawv kuj qhia tej pojniam kom tseg menyuam txojsia thiab.

b. Tiam thib 3: Augustine tau nthuav tagrho tej txivneej lub siab phem uas kaus menyuam. “Lawv ntxias tej pojniam siv tshuaj los lom kom tsis txhob yug menyuam. Yog hais tias lom tsis tau lawv yuav muab tus menyuam hauv plab tua povtseg.”

c. Tiam thib 5: Justinian qhia tias: “Tus neeg uas nrhiav pom tus menyuam uas raug povtseg yuav tsum pab thiab hlub ib yam li yog ib tus uas ntseeg Tswv Yexus. Yuav tsum tu lawv ib yam li uas peb twb tau Ntuj Ceebtsheej txoj koob hmoov tu lawm.”

d. Tiam 16: (Tiam uas txhim kho): John Calvin tau hais tias: “Txawm yog yuav qhia qhov tseeb ntawm Vajtswv los tawmtsam Xatas tej kev dag ntxias lossis sawv los tiv thaiv tus neeg zoo thiab tus uas tsis muaj txim los... peb puavleej raug lub ntiajteb tawmtsam thiab ntub, qee zaug yuav raug them tus nqi xws li yus txojsia, nyiaj txiag lossis koob npe.”

e. Tiam 19/20: Nyob rau Indias teb, tus tub xa Moo Zoo William Carey tau tawmtsam kom luag tsis txhob muab tej menyuam pov rau hauv dej rau ntsees noj. Nyob rau Afrikas (châu Phi), tus tub xa Moo Zoo Mari Slessor tau cawm tej nkawm menyuam ntxaib kom tsis raug muab tua ua khoom fij. Cov ntseeg qhib tsev tu tej menyuam ntsuag, qhib tsev tshuaj thiab txais tej menyuam uas tsis muaj leejtwg tu coj los tu. Cov ntseeg pab tej neeg uas raug ua qhev tebchaws Mekas khiav dim. Nyob Suav teb, luag muab cov tub xa Moo Zoo zais thaum lub sijhawm uas Nghĩa Hòa Đoàn sawv los nrhiav kev tua cov neeg txawv tebchaws. Sab Yulauv, luag cawm cov Yudais kom tsis raug tebchaws Yelemees (Đức) tua tu noob.

3. Tej qauv thiab kab ke cawm tiam no – NIAJ HNUB NIM NO

Nim no txog peb lawm! Txij hnuv no mus koj cia li pib hloov sawvdaws lub siab thiab cawm tej menyuam! Cia li koom nrog qas txhiab leej uas tabtom ua tes haujlwm no thiab coglus li no:

1. Peb yuav tsis kaus peb tej menyuam lawm!

Peb cia siab rau Vajtswv thaum peb muaj kev txomnyem thiab thov sawvdaws pab.

2. Peb yuav tsis nyob ntsiag to rau kev kaus menyuam lawm!

Peb yuav tshaj tawm yam no thiab pab kom tej phoojywg, kwvtij zej zos thiab Pawgntseeg paub txog kev kaus menyuam.

3. Peb yuav cawm tej menyuam tseem nyob hauv niam plab uas nyob ntawm peb tej zej zos thaum uas paub hais tias lawv tabtom raug kev phomsij.

Peb yuav pab cov pojniam uas muaj kev nyuaj siab thaum suab menyuam tsis raws li siab xav, pab lawv tsumkwm lawv tus menyuam thiab lawv tus kheej kom tsis txhob ua tej yam phem rau tus menyuam.

Koom Haum Pab Cov Pojnim Suab Menyuum. Ntau zaug peb yuav tsum koom siab ua ke ua haujlwm kom ua tau tej tes haujlwm uas loj, xws li qhib ib lub chaw taw qhia thiab muaj neeg taw qhia txhua hnuv rau hauv tej tsev tshuaj uas muaj tej pojnim tuaj kaus menyuum.

Tamsim no qhov no tabtom tau ua rau ntau haivneeg hauv qab ntuj no lawm, cov ntseeg thiab Pawgntseeg tabtom koom tes ua ke nrhiav kev pab tej pojnim uas tabtom muaj kev nyuaj siab thaum suab menyuum kom cawm tej menyuum. Ntawm 45 lub xyoo dhau los (txij xyoo 1975), muaj tshaj li 4500 Lub Chaw pab cov pojnim suab menyuum tau txhim tsa txhua qhov thoob ntiajteb. Lawv saib xyuas thiab pab cov pojnim thiab tej nkawm uas tabtom muaj kev txhawj xeeb lossis nyuaj siab thaum suab menyuum. Lawv pib ntawm qhov uas pab dawb rau tej pojnim ntsuas saib lawv puas tau muaj menyuum thiab qhia kom lawv paub txog tej uas ntsistxog lawv txojkev txiav txim siab. Tej no tau ua tsis tu ncuu xws li tsom plab, pab kho, taw qhia thiab pab (luv lossis ntev) rau tej homphiaj tu menyuum lossis muab menyuum rau lwm tus tu.

Yog koj twb npaj siab tiav yuav qhib ib lub chaw pab cov pojnim uas suab menyuum, cia li nug peb txog “10 kauj ruam uas qhib ib lub chaw zoo li ntawd.”

**Txhua tiam
yuav tsum teb lo lus uas nqua hu
raws li yus tiam.
Nim no txog peb tiam lawm!**

KEV COB QHIA 4 LO LUS NUG XAUS RAU NTAWM NO



Tej cuabyeej zoo uas pab koj...

Cob qhia thiab qhia rau tej txivneej thiab pojniam txog kev kaus menyuam, qhia txog tej teebmeem thaum kaus menyuam – (pab tej pojniam kom tsis txhob kaus menyuam), thiab cawm tej menyuam kom tsis raug kaus.



Nkag mus rau hauv lub mojjam Baovemamsong (Tsomkwm txojcia)

Muaj lus – Nyablaj thiab Askiv

Muab rub los rau saum koj lub xovtooj kom yooj yim qhib tau tej video thiab ntaub ntauv sai.

www.baovemamsong.org

Pab thiab qhia rau lwm tus:

- Muab tej video uas hais txog txojcia hauv lub tsevtub thiab kev kaus menyuam qhia rau lwm tus
- Muab 4 Lo Lus Nug rub nqis thiab cob qhia lwm tus
- Tshawb nrhiav kom tob ntxiv txog kev taw qhia thiab kev pab lwm tus tom qab uas lawv tau kaus menyuam
- Muab tej xov xwm thiab tej zaj qhia tshiab qhia rau lwm tus


Qhia rau tej pojniam suab menyuam uas muaj kev nyuaj siab paub:

- Tus menyuam uas nyob hauv lawv lub plab yeej yog tibneeg tiag tiag (video)
- Kaus menyuam ces txawm yog muab tus tibneeg uas tsis tau yug los tua povtseg ntag (video)
- Kev kaus menyuam cuam tshuam tej pojniam zoo li cas (video/duab qhia)
- Tseem muaj lwm txojhau kev – “*tsis tas yuav tsum muab menyuam kaus!*”

Yog siv xovtooj **Android** (Samsung)

1. Qhib Google sau: baovemamsong.org
2. Qhib ntawm peb lub dub dub uas nyob ua ib kab saum hauv sab xis
3. Nias ‘*Thêm vào Màn hình chính*’
4. Nias ‘*Thêm*’
5. Nias ‘*Thêm*’ ib zaug thiab (ces lub cim no yuav tshwm rau saum koj lub xovtooj)

Yog siv xovtooj **ios** (iPhone)

1. Qhib lub safari thiab mus rau: baovemamsong.org
2. Nias rau tus cim  yav nram qab
3. Nias ‘*Thêm vào Màn hình chính*’
4. Thiab nias ‘*Thêm*’ kom muaj lub cim uas qhib tau sai



Lub mojjam See Baby rau xov tooj.

Yog xav rub nqis:

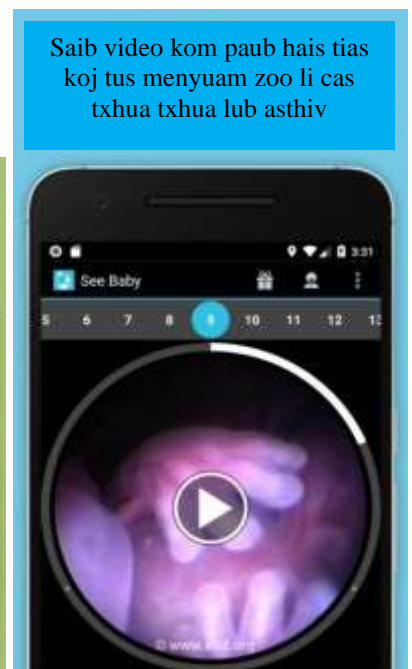
1. Mus rau ntawm **CH PLAY/PLAY STORE**
2. Sau **See Baby App**
3. Nrhiav **See Baby Pregnancy Guide** 
4. Nias rau qhov uas “cài đặt”

Tsuas muaj lus Askiv xwb

Saib video kom paub hais tias koj tus menyuam zoo li cas txhua txhua lub asthiv

Siv lub mojjam See Baby koj yuav:

- Pom koj tus menyuam zoo li cas thiab nws tabtom ua dabtsi
- Saib koj tus menyuam lub plawv dhia – 4 & ½ lub thiv tom qab uas xeeb xwb
- Sau thiab nrhiav (suav sijhawm rov qab) hnuv yug rau ntawm yam uas ntsuas hnuv yug
- Saib tus menyuam txojkev loj hlob (saib nws hnyav li cas thiab loj li cas lawm)
- Xa duab rau koj lub tsevneeg lossis tej phoojywg paub



Xyaum tawmtsam tej lus cav – 4 lo lus cav

Hauv qab no yog 4 LO LUS CAV tshwjxeeb txog – Tseem me, Chaw nyob, Tsis tau paub tab, Tseem nyob ntawm yus.

- 1. *Tiamsis lawv tseem me heev!*** Yeej yog li ntawd. Tus menyuam uas nyob hauv plab me tshaj tus uas xyaum mus kev, tus uas xyaum mus kev me tshaj tus uas yuav tiav hluas. Txoj kevcai ncaj ncees rau txhua leej txhua tus tsis yog hais txog qhov uas loj lossis me. Yog tsis li ntawd, txivneej pheej loj dua pojniam ces txivneej kuj muaj cai tshaj pojniam.
- 2. *Tiamsis lawv tseem nyob hauv lub tsevtub xwb!*** Yeej yog li maj. Tiamsis qhov uas koj nyob tsis tau txhais hais tias koj yog leejtwg. Thaj chaw nyob tsis ntsistxog tibneeg txojkev ncaj ncees uas sib txig sib luag. Thaum koj nyob hauv tsev koj yeej tsis yog tibneeg tsaws tshaj li uas nyob nraum zoov. Txij ntawm lub tsevtub los txog rau ntawm lub rooj yug menyuam muaj 20cm xwb yeej hloov tsis tau ib yam uas tsis yog tibneeg los ua tibneeg li. Yog hais tias tus menyuam uas yuav yug los tsis yog tibneeg ces txawm yog yuav txav chaw nyob los nws yeej tsis muaj nuj nqis tshaj dabtsi.
- 3. *Tiamsis lawv tsis tau paub dabtsi!*** Yeej yog thiab. Tiamsis tus menyuam uas nyuam qhuav xyaum mus kev yeej tsis tau paub tab ib yam li tus uas tiav hluas lawm. Tus uas tabtom raug phais los yeej tsis paub dabtsi li thiab. Tiamsis tsis tau txhais hais tias peb muaj cai muab nws lub rojpas txiav thaum uas tabtom phais.
- 4. *Tiamsis lawv tseem nyob ntawm yus xwb!*** Yeej yog kawg nkaus. Tiamsis txhua tus menyuam uas tseem me thiab txawm yog cov uas twb yuav tiav hluas los puavleej nyob nrog lwm tus. Cov uas laus thiab muaj mob los puavleej vamkhom yus thiab. Tus uas tso zis qab zib yuav tsum siv insulin, tiamsis yeej tsis muaj leejtwg ntawm lawv cov ntawd tsis muaj cai ua neej li. Vajtswv hais tias peb yuav tsum saib xyuas cov uas nyob ntawm peb lossis tos rawv peb pab, tsis yog muab lawv tua povtseg!

Tseem me
Chaw nyob
Tsis tau paub tab
Tseem nyob ntawm yus

Yuav tsum nco ntsoov, thaum muaj neeg hais rau koj hais tias: ***“Tiamsis lawv tsuas yog tej lwg ntshav xwb” lossis “tsuas yog ib nyuam ncos ntshav xwb!”***– neeg Nyablaj pheej hais li ntawd.

Koj cia li teb hais tias: “Yog kawg, lawv tau xeeb los ntawm tej lwg ntshav thiab koj los ib yam thiab!” Tej tsiaj txhu los yeej muaj los ntawm tej lwg ntshav, nqaij, txha, ntshav, yog muab hais mas tagnrho txhua yam uas muaj sia xws li tibneeg thiab tsiaj txhu, tiamsis tibneeg muaj nuj nqis thiab muaj tej yam uas tej tsiaj tsis muaj. Qhov uas tibneeg muaj nqis thiab muaj cai ua neej nyob yog pib los ntawm peb lub siab uas paub yam uas phem thiab yam uas zoo. Yam no yog yam uas tagnrho neeg thoob ntiajteb puavleej paub tseeb!

Txojsia (raws li kev tshawb fawb) hais yog pib txij thaum uas xeeb, vim li ntawd txhua tus tibneeg puavleej yog tibneeg txij thaum ntawd los lawm. Yeej tsis muaj ib lub sijhawm twg tom qab ntawd tibneeg *peemtsheej* tibneeg li! Tibneeg yeej yog tibneeg txij thaum uas xeeb lawm! Tibneeg yog tibneeg vim lawv yeej yog li ntawd! Thiab *TAGNRHO* txhua leej txhua tus puavleej muaj cai ua neej tib yam; txawm yog yuav loj lossis me, nyob qhov twg, paub tab lossis tsis paub, thiab nyob nrog yus lossis tsis nrog.

Lo Lus Tshwjxeeb Uas Xa Rau Cov Xibhwb Thiab Thawjcoj

Yog ib tus xibhwb, kuv tej haujlwm ntawm Txojmoo Zoo uas ciaj sia yog dabtsi?

1. Vajtswv nqua hu cov thawjcoj los ua cov ntaus thawj. Txhua lub sijhawm uas tej ntshav tsis muaj txim nrog, tus uas ua thawjcoj rau sab ntsujplig yuav tsum qhia kom cov ntseeg paub txog lub hauvpaus ntawm kev tua neeg, totaub Vajtswv tus dej siab, thov Vajtswv tabmeeg sawvdaws thiab fij yus tus kheej dua los mus tawmtsam tej ntawd (2 Kevcai 21:1-10).
2. Vajtswv nqua hu cov xibhwb los qhia cov ntseeg kom txawj feeb meej thiab xaiv ua yam uas yog (tsis ua phem) xws li tej yam uas pab tau txojhia thiab txhawb tau tibneeg lub dag zog. Pivxam, xibhwb John Piper tau qhia rau nws lub Pawgntseeg paub tseeb txog txojkev kaus menyuam, muab qhov ntawd hu tias yog “ib txojkev hloov rau txojkev thov Vajtswv.” Ib yam li Yakaunpaus 4:2 hais: “Nej xav yuav yam ub yam no, tiamsis tsis tau nej txawm yuav muab luag tua povtseg... Nej tsis muaj tej uas nej xav yuav rau qhov nej tsis thov Vajtswv.” Qhia rau koj cov ntseeg paub hais tias lo lus teb rau qhov uas muaj menyuam tsis raws li siab xav yog cia siab rau Vajtswv txoj koob hmoov thiab qhov uas thov Vajtswv pub kom muaj mov noj txhua hnuv (Mathais 6:11).
3. Vajtswv nqua hu cov xibhwb los ua tus coj cov ntseeg kom loj hlob rau hauv Tswv Yexus thiab mloog lus ntawm txojkev ntseeg (Loos 1:5), *xws li* ua raws li Vajtswv tej lus nqua hu uas tawmtsam txojkev tua cov tibneeg tsis muaj txim (Pajlug 24:10-12) thiab zoo siab cawm tibneeg txojhia, pab lawv ib yam li tus neeg Xamalis siab zoo (Lukas 10:25-37).
4. Kev pib rau cov xibhwb:
 1. Muab tej kev txhaum ***nthuav tagnrho tawm los*** (Efexus 5:11), txawm yog kev kaus menyuam los nthuav tagnrho tawm thiab.
 2. ***Qhia txog*** txojkev zam txim saum tus ntoo khaublig thiab muab los siv rau tus uas tau tua tibneeg txojhia los ntawm kev kaus menyuam.
 3. ***Nqua hu*** los txais txojkev cawm dim li Henplais 10:22 hais tias: “Yog li ntawd, peb cia li muaj nplooj siab dawb paug los cuag Vajtswv thiab cia siab ntsoov rau Nws, rau qhov peb paub hais tias Yexus cov ntshav twb ntxuav peb lub siab thiab dej twb ntxuav peb lub cev huv tibi lawm.”
 4. ***Qhia rau cov ntseeg tsis tu tsis tseg*** tias Tswv Yexus cov ntshav lub suab qw nrov tshaj cov ntshav ntawm cov neeg uas raug peb muab tua lawm lub (Henplais 12:24).
 5. ***Cob qhia*** lawv kom txawj tiv thaiv tibneeg txojhia ntawm txhua haivneeg (Pajlug 31:8-9).
 6. ***Coj*** Pawgntseeg mus cawm (Pajlug 24:10-12) tej pojniam uas tabtom txhawj ntshai lossis raug luag saib tsis taus uas nyob ib puag ncig ntawm koj, nqis tes kiag pab lawv thiab muab tej uas yus muaj coj mus pab (Lukas10:25-37).

Nim no. Nyob rau sab hnuv tuaj ntawm Yulaub thiab Suav teb, tej xibhwb tabtom **ntaus thawj** ntawm kev kawm Kev Cob Qhia Plaub Lo Lus Nug no thiab cob qhia rau lawv cov ntseeg!

Thaum xibhwb qhia txog Plaub Lo Lus Nug no, lawv **cov ntseeg** yuav paub txog txojkev puastuaj ntawm kev kaus menyuam, txawj los lees txim thiab tau txais kev zam txim, lawv yuav txawj **mus pab lwm tus pojniam** uas raug kev nyuaj siab thaum tabtom suab menyuam thiab tawmtsam txojkev kaus menyuam los ntawm qhov uas pab thiab **cawm tej menyuam**.

Tom qab ntawd cov pojniam ntseeg uas loj hlob lawm yuav tau tuaj ua ke kawm kom paub tej kab ke mus pab tej pojniam uas muaj kev nyuaj siab thaum suab menyuam thiab cov pojniam ntawd tus kheej. Raws li ib txwm mas muaj ob peb lub Pawgntseeg pheej los koom ua ke qhib ib lub **Chaw Pab Cov Pojniam Uas Suab Menyua**m.





Cov lus hauv zaj video 2:

<https://baovemamsong.org/resources/media/>

Kws kho mob Anthony Levatino – yog ib tus kws kho mob uas kaus menuam ntau kawg, tiamsis nimno nws pab tiv thaiv cov menuam uas tabtom raug kaus tawm hauv leej niam plab, nws piav txog txojkev kaus menuam – ntu thib 2 li no:

Kuv yog Anthony Levatino. Kuv yog ib tus kws kho mob rau cov pojniam thiab kuv twb tau kaus tshaj li 1200 tus menuam lawm. Hnub no kuv yuav los piav qhia txog kev kaus menuam thaum muaj li 3 lub hlis, yog lub sijhawm uas tus menuam tseem me heev.

Cov menuam uas raug kaus muaj hnub nyoog li 13 txog 24 lub asthiv. Tom qab uas ntaus tshuaj (tiem) rau leej niam tej nqaij loog, kws kho mob siv ib tug cuabyeej muaj ntsis zoo li tus kaus os ntxis mus qhib tus pojniam lub rooj tsevtub. Nyob rau ntu 2 no, tus menuam twb loj lawm, qhov uas yuav muab kaus tawm los tsis yooj yim kiag li, kws kho mob thiaj yuav tsum qhib lub qhovrooj tsevtub kom dav. Qhov uas qhib tau lub rooj tsevtub dav yog siv ib yam tshuaj hu ua laminaria los pab, sijhawm cheemtsum 8 txog 12 txoos teev cov tshuaj no thiaj ua rau pojniam lub rooj tsevtub qhib dav mentsis. Yog hais tias cov tshuaj no tseem pab tsis tau lub qhovrooj tsevtub qhib dav mas yuav siv lwm yam cuabyeej koj los pab thiab.

Thaum lub rooj tsevtub qhib dav lawm, kws kho mob ntxis ib lub raj rau hauv lub tsevtub nqus cov kua tawm los. Tus menuam muaj hnub nyoog li 20 thiv mas txij ntua ntawm pob tw mus txog saum taubhau tsuas ntev li kuv lub xib tes xwb, tiamsis lub taubhau twb tawv lawm, yuav ua rau lub raj nqus tsis tau tus menuam tawm los.

Ntawm no yog ib tug ciaj tais, yog muab cov hlau uas tsis txawj seb koj los ua. Nws ntev li 33cm. Tug ciaj tais no lub taubhau ntev li 6cm dav 1,5cm thiab muaj cov hniav ntse heev. Nws yog ib tug cuabyeej uas tais yam twg mas yam ntawd yuav nti tsis dim li.

Kws kho mob yuav siv tug ciaj no los cuam tus menuam txhais tes lossis txhais kotaw. Thaum cuam tau txhais tes lossis txhais taw lawm nws yuav siv zog rub kom txhais tes lossis txhais taw ntawd tu thiab muab rho tawm los. Nws yuav siv tug ciaj tais tus menuam lub cev ib qho zuj zus rho tawm. Yam uas nyuaj tshaj thaum kaus menuam yog nyuaj rho tus menuam lub taubhau, vim tus menuam lub taubhau tawv heev. Kws kho mob yuav tau siv tug ciaj cuam lub taubhau kom tawg thiaj tais tau ib qhov zuj zus tawm los. Thaum muaj ib cov kua dawb tsem tsawv tawm los ces txhais tau hais tias tus menuam lub taubhau twb tawg lawm. Cov kua dawb dawb ntawd yog tus menuam cov hlwb ntag. Tom qab ntawd, kws kho mob siv ib tug cuabyeej koj los kaus kom tus menuam lub cev uas pob puag lawm tawm huv tibi. Thaum xaus kws kho mob rov qab muab tus menuam lub cev uas kaus tawm los dhos kom zoo li ib tus menuam uas muaj txhua yam ntawm lub cev. Qhov uas kws kho mob muab tus menuam dhos li ntawd yog kom paub tseeb hais tias twb kaus menuam lub cev huv tibi tawm los lawm. Thaum kws kho mob kaus txhua yam tawm los ces yog nws ua tiav tes haujlwm kaus menuam lawm.

Kev kaus menuam zoo li no yuav ua rau pojniam raug qee yam kab mob xws li: Ua rau lub tsev tub, nyuv, zaig zis lossis lwm yam to los ntshav, yog to loj kuj yuav txawj ua rau tus pojniam tuag thiab, yuav ua rau qee tus pojniam cia li xeeb tsis taus tub ntxiv, lossis xeeb tub tiamsis tsis tau txaus hli twb yug lawm los muaj.

Li uas kuv twb hais lawm. Kuv yog kws kho mob Anthony Levatino, thawj ntu ntawm kuv lub neej ua kws kho mob kuv twb kaus tshaj 1200 tus menuam lawm. Muaj ib zaug thaum kuv kaus ib tus menuam. Kuv ntsia tus menuam uas twb tuag ntawd, kuv xav hais tias yog nws tsis tuag ces nws yuav loj hlob tsheej ib tus tub lossis ib tus ntxhais. Kuv xam pom hais tias: Qhov uas tua ib tus menuam hauv plab tsis hais nws nyob rau lub sijhawm twg los yeej yog txhaum. Kuv xav qhia rau koj paub hais tias, hnub no txawm koj yuav nyob qhov twg thiab ua dabtsi los koj yeej muaj cuab kav hloov pauv. Cia li txiav txim siab los tsomkwm cov menuam uas nyob hauv leej niam plab. Ua tsaug uas koj siv sijhawm los mloog kuv cov lus.

Kuv yuav tsis kaus menuam ntxiv li lawm. Txhua tus menuam uas tseem nyob hauv niam plab tsis hais nws tseem me me lossis nws twb loj lawm los nws yeej yog ib txojtsia. Yog koj paub li ntawd, koj yuav totaub hais tias yog koj kaus menuam ces koj ua txhaum. Kuv twb tsis kaus menuam ntev los lawm thiab yuav tsis kaus ntxiv hlo li.

FEEM UA NTAWM KEV COB QHIA PLAUB LO LUS NUG

Lus nug 1: VAJTSWV HAIS LI CAS TXOG TIBNEEG TXOJSIA THIAB TUS MENUAM UAS TSEEM NYOB HAUV LEEJ NIAM PLAB TXOJSIA?

Chivkeeb 1:26 -28: Teb cov lus nug, yam dabtsi ua rau tibneeg txojsia muaj nqis thiab peb yuav ua li cas thiaj tshaj tawm tau txojkev muaj nqis ntawd?

Lo lus samhwm uas huam vam (muaj tub muaj ki) 1:28. Vajtswv hais txog menuam zoo li lub cim ntawm Vajtswv tej koob hmoov thiab kev npluanuj. Vajluskub hais txog menuam thiab tsevneeg txawv li tibneeg ntiajteb niaj hnuv nim no hais li cas?

Lukas 1:34-44: Teb lo lus nug, yam uas tsis tau yog los yog dabtsi? Lossis tibneeg txojsia pib muaj thaum twg?

Tej kev tshawb fawb ua timkhawv rau tej uas Vajluskub qhia: “Lub lwg ntshav uas twb xeeb tub lawm yog qhov uas pib muaj txojsia ntawm ib tus tibneeg. Tibneeg txojkev loj hlob pib txij thaum uas xeeb, yog lub sijhawm uas tus txivneej cov kab roj ntsha... mus koom nrog tus pojniam cov qe... ces hu ua lub lwg ntshav. Lub lwg ntshav uas ciaj sia no yog lub cim uas qhia hais tias peb txhua tus pib muaj thiab nyias yeej yog nyias.”

- Keith L. Moore & T. V. N. Persaud, *The Developing Human: Clinically Oriented Embryology*, trang 16.

Thaum uas xeeb, koj yog 1) lub cev uas muaj sia, 2) txawv, 3) yog ib tus tibneeg txhij txhua thiab loj hlob nyob sab hauv leej niam lub plab raws li sijhawm.

Phau Ntawv Nkauj 139:13 -16: Txojsia uas nyob hauv lub tsevtub yog timkhawv rau peb qhuas thiab pehawm Vajtswv.

**Lus nug 2: VAJTSWV HAIS LI CAS TXOG TUS NEEG TISIS MUAJ TXIM
UAS RAUG TUA TUAG THIAB TXOJKEV KAUS MENYUAM?**

Ib yam nkaus li peb, Vajtswv tso mkwm yam uas Nws hlub tshaj: Vajtswv tso mkwm tibneeg txoj sia dhau ntawm Nws tej kevcai ua zoo thiab qhov uas Nws tsim tibneeg muaj lub siab uas paub txoj kevcai ntawd.

Khiav Dim 20:13: Vajtswv txoj kevcai hlub uas tiv thaiv tawmtsam yam uas ua tsis zoo.

Levis Kevcai 19:18: Vajtswv txoj kevcai hlub uas tiv thaiv txhawb yam uas ua zoo.

Peb yuav pom txog txoj kevcai ua zoo sib koom ua ke ua haujlwm li hauv qab no:

Chivkeeb 4:8-11: Teb lo lus, Vajtswv ua li cas rau lub txim uas tua tus tibneeg tsis muaj txim?

2 Kevcai 21:1-9: Teb lo lus, Vajtswv hai vneeg yuav tsum ua li cas thaum muaj ib tus tibneeg tsis muaj txim rau tua tuag?

Levis Kevcai 20:2-5: Teb lo lus uas hais txog Vajtswv txojkev xav txog qhov uas tua menyuam thiab muab coj mus ua khoom fij. Yog tus menyuam uas tsis tau yug los yog tibneeg ces qhov uas kaus menyuam yog txhob txwm tua ib tus menyuam uas tsis muaj txim; yog muab menyuam coj mus ua khoom fij rau tiam no.

**Lus nug 3: TXOJMOO ZOO RHUAV LUB TXIM UAS KAUS MENYUAM LI CAS?
YUAV UA LI CAS THIAJ COJ TAU TXOJ KOOB HMOOV NTAWM
TXOJMOO ZOO MUS RAU COV UAS TAU KAUS MENYUAM, KOM
LAWV TAU TXAIS KEV ZAM TXIM THIAJ KEV CAWM DIM?**

Phau Ntawv Nkauj 32:1-5: Teb lo lus, peb tau ua kev txhaum thiab txajmuag li cas? Nws kuj yog yam uas tseemceeb pab yus nthuav tawm thiab lees txim.

Yaxayas 53:4-6: Teb lo lus, Vajtswv zam txim rau kuv los ntawm yam dabtsi? Nws kuj qhia txog yam tseemceeb uas cia siab rau Tswv Yexus thiab Nws tus ntoo khaublig.

Henplais 9:14: Teb lo lus uas hais txog txojkev txajmuag, tu siab, thiab yam tseemceeb uas yuav tsum tawmtsam kom muaj ib lub siab dawbhuv thiab kaj siab ua Vajtswv haujlwm.

**Lus nug 4: VAJTSWV NQUA HU KOM PEB YUAV TSUM UA LI CAS LOS
TAWMTSAM TXOJKEV UAS TUA COV TIBNEEG TSI MUAJ TXIM?
THIAB LWM TUS TWB UA TES HAUJLWM NO LI CAS LAWM?**

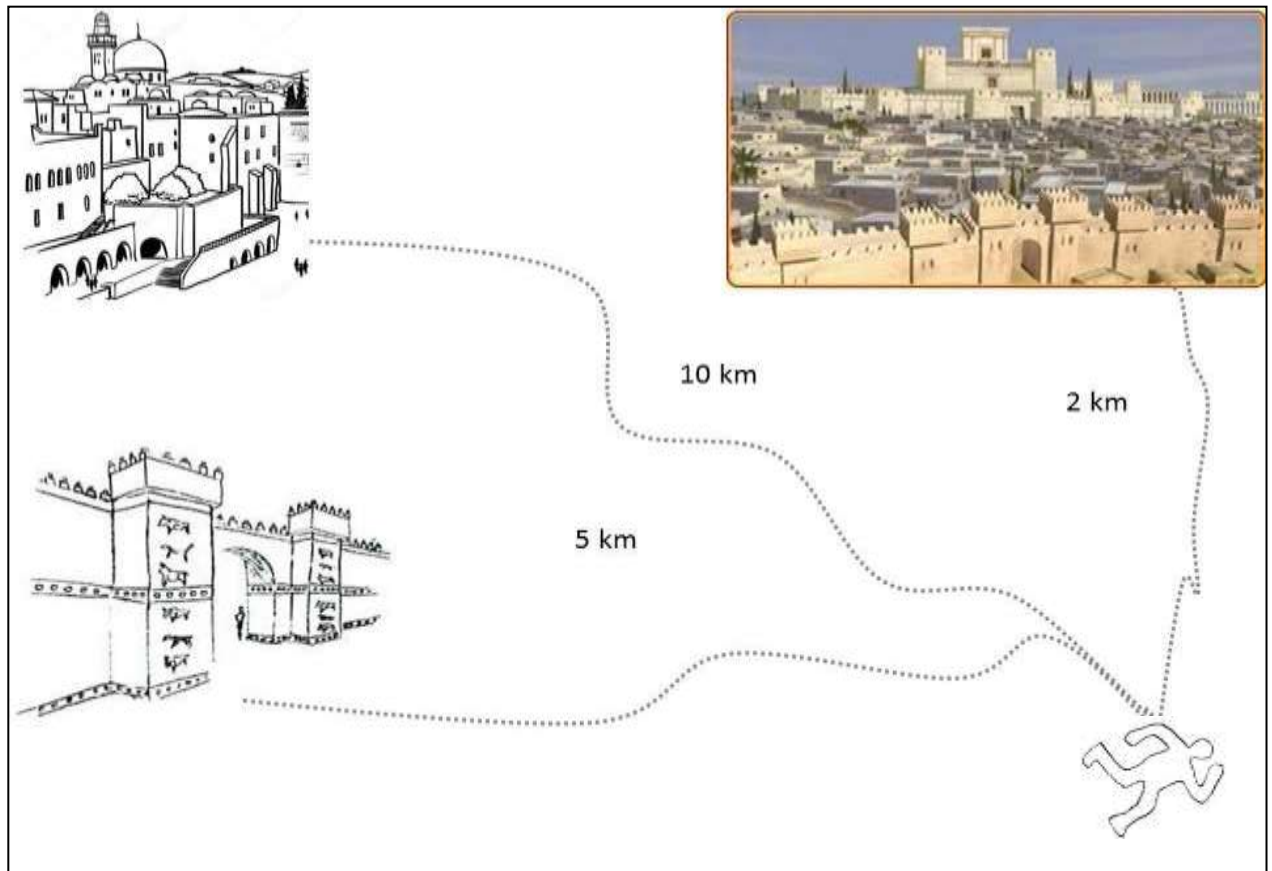
Pajlug 24:10-12: Tagnrho txhua yam uas Vajtswv nqua hu kom peb ua tau muab hais sau zog los ua ib los xwb, uas yog: *Cawm*.

Lukas 10:25-37: Zaj uas hais txog tus neeg Xamalis siab zoo qhia peb paub txog txojkev pab thiab ua qauv rau peb nqis tes mus pab.

Xav txog cov uas ntseeg Vajtswv hauv keeb kwm tau cawm cov neeg tsi muaj txim.
Lawv tau ua li cas? Sib tham txog tej kab ke uas lawv ua.

Cov ntseeg tabtom pab tej teebmeem ntawm kev kaus menyuum niaj hnuv nim no li cas?


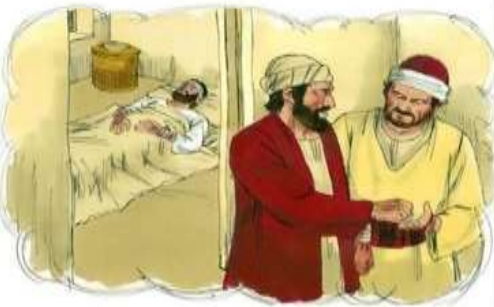
Txojkev pab no zoo li cas lawm, lossis nws yuav tau ua li cas rau hauv koj haivneeg?




Tus neeg Xamalis siab zoo



Tus neeg Xamalis (Lukas 25-37) hlub, pab thiab saib xyuas. Nws ib tus kwvtij zej zos uas zoo.



Thawj tus tibneeg uas lees paub Tswv Yexus yog ib tus menyuam uas tseem nyob hauv niam plab
Lukas 1:41



TSOMKWM TXOJSIA NYABLAJ TEB

SIB PABcoj 'Txojmoo Zoo uas Ciaj Sia' mus hloov neeg ntiajteb txojkev xav ntawm kev kaus menyuam.



'TXOJMoo zoo uas CIAJ SIA' yog yam uas peb siv los hais sau zog tagrho txhua yam uas Vajtswv hais txog tibneeg muaj nqis thiab Vajtswv tej lus samhwm uas kom peb yuav tsum pab thiab tsomkwm lwm tus txojsia.

KOJ TABTOM TXAIS YUAV 'TXOJMoo zoo uas CIAJ SIA' THAUM KOJ:



SAIB TAUS
tibneeg txojsia – txawm yog txojsia uas tseem nyob hauv leej niam plab.



NTHUAV TAWM
tej kev txhaum uas tua cov neeg tsis muaj txim – txawm yog kev kaus menyuam thiab.



TSHAJ TAWM
txojkev zam txim thiab kev ywj pheej uas tau pub los ntawm Tswv Yexus cov ntshav saum tus ntoo khaublig.



TAWMTSAM
txojkev kaus menyuam los ntawm qhov uas cawm tej menyuam tseem nyob hauv niam plab thiab leej niam kom tsis txhob tua menyuam povtseg.



QHIA TXOG
tej yam muaj nqis ntawm Vajtswv lub tebchaws los ntawm qhov uas nthuav dav txojkev pab cov pojniam suab menyuam.

Yog xav saib ntxiv lossis xav tau kev pab:



**Tsomkwm
Txojsia**

Cob qhia cov ntseeg hauv tej zej zos kom:

- **Tawmtsam txojkev kaus menyuam**
- **Pab tej kev nyuaj siab uas muaj menyuam ntawm sawvdaws**
- **Qhia txog tej nuj nqis ntawm txojsia rau sawvdaws**
- **Txhawb zog thiab txhim kho dua tom qab uas tau kaus menyuam lwm**

Ntsib rau:

- Email: baovemamsong@gmail.com
- Web: www.baovemamsong.org
- Facebook: **Bao Ve Mam Song VN**
- Hotline (cov pojniam suab menyuam uas xav tau kev pab): **034-22-44-820**